

2019년 7월 10일

2019년 청소년 및 청년 아르바이트 노동실태

- 전국 및 서울지역 아르바이트 일자리, 시급 현황 -

| 부소장

[]

I.

II. 아르바이트 일자리 현황 - 연령, 지역, 직종

III. 아르바이트 시급 현황 - 전국, 서울, 업종별 임금

IV. 맺음말

2019년 청소년 및 청년 아르바이트 노동실태

- 전국 및 서울지역 아르바이트 일자리 및 시급 현황 -

I.

아르바이트 실태 현황

- 2019 최저임금위원회가 재구성되면서 2020년 법정최저임금 결정을 둘러싼 노사간 이견 차이가 큰 상황임. 현재 경영계는 차기년도 최저임금 '4.2%인하'(8,000 원)를, 노동계는 1만원을 제시하여, 2천원 차이가 존재함. 지난 2년 동안 29.1% 인상으로 최저임금이 매우 높아 일자리와 소상공인 부담이 높다는 부정적 의견과 최저임금 현실화로 저임금 노동자 비율이 20% 이하대로 내려갔다는 긍정적 의견이 공존하는 상황임.
- 그러나 국내 청소년 및 청년 아르바이트 노동실태 관련 일자리 수나 시급과 관련된 통계는 제한적이고 미흡한 상황임. 이와 같은 문제의식에서 이 글은 '청소년 및 청년 아르바이트 일자리 현황과 시급 현황'을 파악하기 위해, ()미디어월네트웍스 '알바천국'과 (사)한국노동사회연구소가 2013년부터 매년 정기적으로 원자료를 분석하여 발표하고 있는 자료임. 주요 내용은 전국 아르바이트 일자리 현황(업종, 직종), 연령 분포, 시급 현황임.

□ 아르바이트 일자리 현황과 시급

- 아르바이트 자료는 알바천국 2019년 상반기(1월~6월) 구인 회원 사(사업체)에서 아르바이트 모집 현황 세부 업종별 데이터를 분석한 것이며, 아르바이트 시급은 전국 현황과 서울 25개 자치구와 비교했음. 아르바이트 일자리는 현재 국회에 논의되고 있는 청년기본법 연령(15세~34세)을 기준으로 했고, 지역별(광역시), 업종직종 모집 현황과 이력서 제출 등을 분석했음.

II. 아르바이트 일자리 규모 및 현황

1. 분석 개요

아르바이트 분석자료

- 분석 자료는 2019년 상반기(1월~6월) 전국 사업주가 (주)미디어윌네트웍스의 ‘알바천국’에 아르바이트 채용 구인 광고 입력 원자료를 재분석한 것임. 분석 대상 모집단 전국 구인 구직 사업주의 아르바이트 공고 전국 739,399건(‘18년 759,438건)이며, 아르바이트 구인구직 각 세부 업종은 105개 업무와 직종임.

□ 아르바이트 ‘연령’

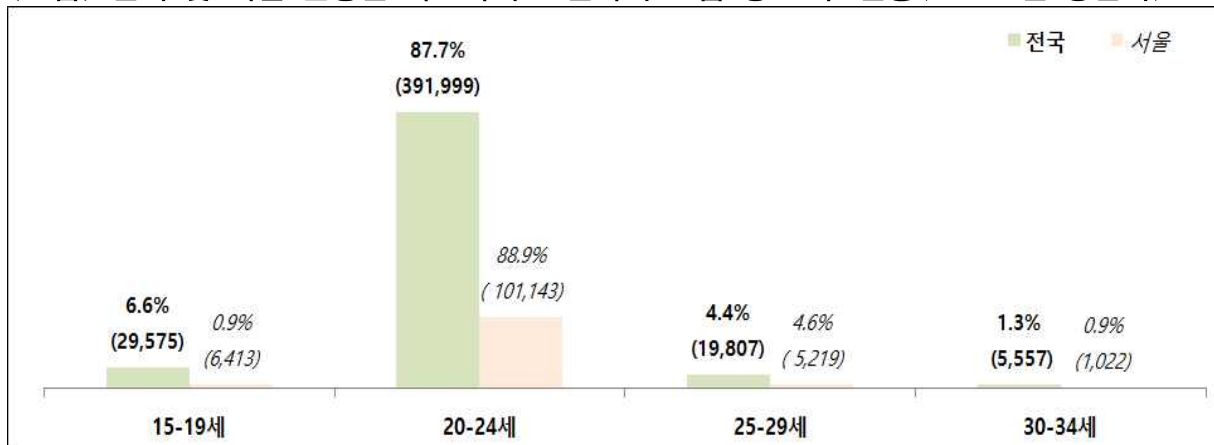
- 아르바이트 연령 구간은 법적 기준(연소자)과 정책적 기준(청년기본법, 청년정책, 조례)인 ‘연소자’와 ‘청년’을 고려한 연령대로 설정했음. 연령별 분포는 연소자인 청소년과 청년으로 세부 연령을 설정하고, ‘15세-19세’, ‘20세-24세’, ‘25세-29세’, ‘30세-34세’의 4개 구간으로 연령대 설정했음.

2. 아르바이트 일자리 현황

. 아르바이트 일자리 현황

□ 아르바이트 일자리

[그림] 전국 및 서울 연령별 아르바이트 일자리 모집 공고 수 현황(2019년 상반기)



- 다수는 20 대 초반으로 ‘학교 졸업 혹은 대학생 아르바이트’이며, 10 명 중 9 명은 20 대 초중반이 차지하고 있는 상황임. 아르바이트 연령 현황은 20 세~24 세(87.7%), 15 세~19 세(6.6%), 25 세~29 세(4.4%), 30 세~34 세(1.3%) 순임. 국내 아르바이트 일자리 대부분은 학교 졸업 이후 대학 재학이나 졸업자가 절대 다수를 차지하고 있음. 특히 우리나라 아르바이트 일자리는 20 대 초중반 대학 재학·휴학 등 연령대에 중첩되어 있음.

[표 1] 전국 지역별 아르바이트 일자리 채용 공고 수 현황(2019년 상반기, 단위: 건)

순위	지역	공고 수	순위	지역	공고 수	순위	지역	공고 수
1	서울	196,671	7	경북	26,166	13	전남	17,122
2	경기	156,972	8	광주	24,768	14	울산	14,556
3	부산	68,563	9	대전	21,803	15	강원	8,774
4	대구	53,089	10	전북	20,965	16	세종	4,583
5	인천	46,884	11	충남	17,681	17	제주	3,576
6	경남	39,683	12	충북	17,543			

[표 2] 서울 25 개 지역별 아르바이트 일자리 채용 공고 수 현황(2019년 상반기)

순위	자치구	공공 수	순위	자치구	공공 수	순위	자치구	공공 수
1	강남구	13,378	10	강동구	4,211	19	서대문구	3,067
2	송파구	7,939	11	동작구	3,917	20	은평구	2,789
3	마포구	7,739	12	구로구	3,739	21	성북구	2,519
4	강서구	6,055	13	동대문구	3,410	22	강북구	2,437
5	영등포구	5,957	14	성동구	3,346	23	금천구	2,290
6	서초구	5,862	15	노원구	3,278	24	중랑구	2,261
7	관악구	4,730	16	중구	3,262	25	도봉구	1,589
8	광진구	4,606	17	양천구	3,120	*	전체	4,615
9	종로구	4,571	18	용산구	3,110			

□ 전국 및 서울 아르바이트 지역별 현황

- 전국 아르바이트 구인 현황(공고 수)은 서울 26.6%(19 만 6 천건), 경기 21.2%(15 만 6 천 건), 인천 6.3%(4 만 6 천건) 수도권 지역이 전체의 54.1%를 차지하고 있었음.

* 6 만 8 천건, 대구 5 만 3 천건, 경남 3 만 9 천건 , 광주 2 만 4 천건, 대전 2 만 1 천건

- 서울지역 아르바이트 구인 현황(공고 수)은 강남 1 만 3 천건, 송파 7 천 9 백건, 마포 7 천 7 백건 순이며, 강남 3 구(27,179 건 : 강남 13,378 건, 서초 5,862 건, 송파 7,939 건)가 서울 전체(109,186 건)의 24.8%를 차지하고 있음.

. 아르바이트 다수 모집 일자리, 시급

전국 및 서울 아르바이트 공고 주요 업종, 시급

- 전국 아르바이트 일자리 공고 수는 1위 음식점(157,496 건, 시급 8,688 원), 2위 편의점 (129,337 건, 시급 8,412 원), 3위 일반주점&호프(50,532 건, 시급 8,686 원), 4위 서빙주방 기타(47,119 건, 시급 8,744 원), 5위 PC방(41,027 건, 시급 8,515 원)이 상위 5개 업종임.
- 서울 아르바이트 일자리 공고 수는 1위 편의점(41,027 건, 시급 8,477 원), 2위 음식점 (34,469 건, 시급 8,998 원), 3위 일반주점&호프(13,499 건, 시급 8,886 원), 4위 서빙주방 기타(11,674 건, 시급 9,172 원), 5위 커피전문점(10,996 건, 시급 8,563 원)이 상위 5개 업종임.

[표 3] 전국 아르바이트 일자리 업종별 현황(공고 수 상위 40 개, 단위: 건)

직종	공고 수	평균시급	직종	공고 수	평균시급
음식점	157,496	8,688	뷰티·헬스스토어	4,546	8,755
편의점	129,337	8,412	쇼핑몰·아울렛	4,055	8,784
일반주점·호프	50,532	8,686	물류·창고관리	3,816	9,014
서빙·주방 기타	47,119	8,744	입시·보습학원	3,329	10,198
PC방	41,027	8,515	의류·잡화	3,911	8,679
커피전문점	30,727	8,495	제조·가공	3,932	8,570
패스트푸드	28,930	8,759	백화점·면세점	3,627	8,667
배달	22,410	10,594	서비스 기타	3,428	8,857
조리·주방보조	18,994	8,848	인터넷쇼핑몰·홈쇼핑	3,018	9,273
레스토랑	18,385	8,768	독서실·고시원	3,011	8,388
패밀리레스토랑	13,286	8,844	운전직	2,131	11,353
기타매장	11,336	8,750	아이스크림·생과일	2,762	8,437
베이커리	8,551	8,417	영화·공연·전시	2,431	9,216
대형마트	6,458	8,810	운반·이사	2,313	9,647
생산·기능 기타	5,593	8,633	푸드코트	2,485	8,780
퀵서비스·택배	4,300	11,013	노래방	2,477	8,617
볼링·당구장	4,999	8,886	안내데스크·매표	2,226	8,739
포장·조립	5,048	8,621	주유·세차	2,152	8,937
전단배포	4,506	9,168	이벤트	1,859	10,153
사무보조·문서작성	4,607	8,925	품질검사·관리	2,132	8,553

[표 4] 서울지역 아르바이트 일자리 업종별 현황(공고 수 상위 40 개, 단위: 건)

직종	공고건수	평균시급	직종	공고건수	평균시급
편의점	41,027	8,477	입사·보습학원	1,153	9,856
음식점	34,469	8,998	쇼핑몰·아울렛	1,237	8,908
일반주점·호프	13,499	8,886	대형마트	1,185	8,980
서빙·주방 기타	11,674	9,172	인터넷쇼핑몰·홈쇼핑	1,043	9,760
커피전문점	10,996	8,563	볼링·당구장	1,083	8,885
배달	7,777	10,990	안내데스크·매표	973	8,719
PC방	8,300	8,679	서비스 기타	871	9,045
패스트푸드	8,063	8,697	아이스크림·생과일	816	8,535
레스토랑	6,781	8,984	독서실·고시원	774	8,442
조리·주방보조	5,563	9,356	이벤트	604	10,733
패밀리레스토랑	4,713	9,104	물류·창고관리	678	9,051
사무보조 문서작성	2,691	9,017	쇼핑몰·오픈마켓	638	9,474
기타매장	2,366	8,673	영화·공연·전시	621	9,464
퀵서비스·택배	1,777	11,398	간호·병원·의료	607	9,165
베이커리	2,319	8,466	노래방	628	8,810
뷰티·헬스스토어	1,949	8,911	푸드코트	615	8,934
운전직	1,174	11,484	사무·회계 기타	559	9,598
전단배포	1,448	9,155	웹디자인	567	9,436
백화점·면세점	1,314	8,795	오락실·게임장	583	8,797
의류·잡화	1,283	8,860	강사·교육 기타	503	9,919

아르바이트 연령대별 구직 업종 현황 - 전국

[()미디어윌네트워크스 알바천국에 아르바이트 채용 이력서 제출 '선호 업종/직종' 건수 기준]

- 2019 년 상반기 다수 아르바이트 연령대인 20 대는 음식점, 편의점 아르바이트 이력서 제출 이 많았고, 20 대 중후반은 커피전문점, 30 대 초반은 사무보조 이력서 제출이 많았음.

- 15 세~19 세 구인 일자리 선호도 상위 3 곳
: 음식점 254,752 건 > 편의점 159,953 건 > 서빙·주방 82,036 건
- 20 세~24 세 구인 일자리 선호도 상위 3 곳
: 음식점 1,915,376 건 > 편의점 1,416,308 건 > 커피전문점 1,305,544 건
- 25 세~29 세 구인 일자리 선호도 상위 3 곳
: 커피전문점 2,149,151 건 > 음식점 1,688,011 건 > 편의점 1,448,852 건
- 30 세~34 세 구인 일자리 선호도 상위 3 곳
: 사무보조 1,072,016 건 > 커피전문점 706,167 건 > 편의점 423,103 건

15~19 세

20~24 세

순위	업종직종	이력서 건수	순위	업종직종	이력서 건수
1	음식점	254,752	1	음식점	1,915,376
2	편의점	159,953	2	편의점	1,416,308
3	서빙·주방 기타	82,036	3	커피전문점	1,305,544
4	패스트푸드	76,557	4	베이커리	673,413
5	커피전문점	73,079	5	PC 방	639,686
6	레스토랑	54,882	6	영화·공연·전시	636,930
7	베이커리	51,149	7	레스토랑	610,424
8	결혼·연회·장례도우미	45,149	8	서빙·주방 기타	572,824
9	아이스크림·생과일	44,687	9	패스트푸드	525,231
10	전단배포	42,990	10	패밀리레스토랑	438,882
11	PC 방	39,479	11	아이스크림·생과일	437,884
12	패밀리레스토랑	34,211	12	대형마트	411,970
13	영화·공연·전시	31,224	13	쇼핑몰·아울렛	409,662
14	대형마트	27,790	14	백화점·면세점	387,145
15	서점·문구·팬시	27,659	15	기타매장	376,766
16	기타매장	24,891	16	의류·잡화	361,955
17	노래방	23,010	17	서점·문구·팬시	348,758
18	조리·주방보조	19,861	18	사무보조·문서작성	327,592
19	뷰티·헬스스토어	16,678	19	결혼·연회·장례도우미	298,983
20	쇼핑몰·아울렛	16,227	20	뷰티·헬스스토어	276,985
21	보조출연자	15,963	21	안내데스크·매표	274,094
22	피팅모델	15,877	22	독서실·고시원	272,040
23	의류·잡화	14,199	23	노래방	253,737
24	독서실·고시원	13,849	24	입시·보습학원	229,670
25	푸드코트	13,774	25	DVD·만화·멀티방	227,672
26	DVD·만화·멀티방	11,884	26	일반주점·호프	192,058
27	서비스 기타	11,764	27	서비스 기타	191,988
28	오락실·게임장	11,462	28	볼링·당구장	189,386
29	볼링·당구장	11,289	29	도서·DVD 대여점	171,302
30	안내데스크·매표	11,007	30	조리·주방보조	165,934
31	백화점·면세점	10,853	31	포장·조립	163,206
32	도서·DVD 대여점	8,492	32	오락실·게임장	149,917
33	헤어·피부·미용·애견	8,255	33	푸드코트	135,208
34	찜질방·사우나·스파	6,993	34	테마파크·레포츨	133,525
35	포장·조립	6,521	35	전단배포	127,675
36	테마파크·레포츨	6,242	36	개인지도·과외	123,393
37	인터넷쇼핑몰·홈쇼핑	6,082	37	숙박·호텔·리조트	120,396
38	이벤트	5,968	38	외국어·어학원	117,046
39	사진·촬영보조	5,305	39	보조출연자	116,050
40	청소·미화	4,739	40	헤어·피부·미용·애견	101,928

25~29 세

30~34 세

순위	업종직종	이력서 건수	순위	업종직종	이력서 건수
1	커피전문점	2,149,151	1	사무보조·문서작성	1,072,016
2	음식점	1,688,011	2	커피전문점	706,167
3	편의점	1,448,852	3	편의점	423,103
4	사무보조·문서작성	1,316,415	4	음식점	394,112
5	영화·공연·전시	957,130	5	백화점·면세점	340,936
6	레스토랑	923,097	6	레스토랑	307,743
7	베이커리	883,165	7	대형마트	297,326
8	백화점·면세점	830,185	8	기타매장	292,127
9	PC 방	821,213	9	PC 방	286,587
10	패밀리레스토랑	783,322	10	영화·공연·전시	280,825
11	대형마트	763,218	11	포장·조립	251,881
12	쇼핑몰·아울렛	696,006	12	쇼핑몰·아울렛	223,339
13	의류·잡화	685,568	13	의류·잡화	216,763
14	패스트푸드	584,027	14	입시·보습학원	212,338
15	안내데스크·매표	569,825	15	안내데스크·매표	199,847
16	아이스크림·생과일	555,225	16	경리·회계·총무	199,011
17	기타매장	540,364	17	제조·가공	194,763
18	포장·조립	467,325	18	외국어·어학원	179,155
19	입시·보습학원	427,060	19	물류·창고관리	175,978
20	일반주점·호프	419,859	20	일반주점·호프	171,759
21	결혼·연회·장례도우미	417,231	21	패밀리레스토랑	166,875
22	독서실·고시원	408,540	22	개인지도·과외	160,699
23	서점·문구·팬시	384,725	23	베이커리	153,678
24	DVD·만화·멀티방	364,537	24	품질검사·관리	147,814
25	뷰티·헬스스토어	342,538	25	보안·경호·경비	145,128
26	도서·DVD 대여점	341,272	26	독서실·고시원	132,803
27	노래방	339,923	27	운전직	128,583
28	개인지도·과외	335,718	28	숙박·호텔·리조트	125,104
29	볼링·당구장	318,074	29	예체능·레포츠	124,320
30	외국어·어학원	306,365	30	공사현장	122,468
31	서빙·주방·기타	296,326	31	DVD·만화·멀티방	120,532
32	물류·창고관리	258,089	32	공공기관	118,992
33	서비스 기타	257,384	33	패스트푸드	109,294
34	숙박·호텔·리조트	253,261	34	간호·병원·의료	106,426
35	조리·주방보조	252,702	35	생산·기능 기타	103,330
36	생산·기능 기타	226,369	36	노래방	103,063
37	보안·경호·경비	224,036	37	번역·통역	102,843
38	경리·회계·총무	223,749	38	서점·문구·팬시	95,977
39	푸드코트	219,617	39	전화주문·접수	93,101
40	품질검사·관리	218,020	40	조리·주방보조	93,049

III. 및 청년 아르바이트 시급 현황 - 전국, 서울 지역별 임금

1. '시급' 구분

아르바이트 시급 구분

- 시급은 4개 그룹으로 설정했으며, 기준은 최저임금, 최저임금 5% 인상 기준, 서울시 생활임금('19년 10,148 원), 2020년 1만원 노동계 최저임금 요구금액 구간을 지표로 했음.

*1 그룹: '8,350 원 ~ 8,767 원까지' ('19년 최저임금 - '20년 최저임금 5% 인상 기준)

*2 그룹: '8,768 원 ~ 8,999 원까지' ('20년 최저임금 5% 시급 - '20년 최저임금 9천원 미만)

*3 그룹: '9,000 원 ~ 10,147 원까지' ('20년 최저임금 9천원 - '19년 서울시 생활임금 시급 미만)

*4 그룹: '10,148 원 ~ 19,999 원까지' ('19년 서울시 생활임금 시급 이상)

2. 아르바이트 임금(시급)

□ 전국 및 서울 아르바이트 시급 구간 분포

- 아르바이트 시급 분포도는 8,350 원~8,767 원(75%, 서울 59.7%) > 8,768 원~8,999 원 (1.1%, 서울 1.5%) > 9,000 원~10,148 원(20.8%, 서울 33.2%) > 3.2 원 이상(3.2%, 서울 5.5%) 순임. 결국 청년 아르바이트 시급은 법정최저임금 수준에서 결정되고 있다고 봐야 하고, 서울지역 중 서울시 공공부문 생활임금(10,148 원) 이상을 지급하고 있는 곳은 5.6% 수준임.

[표 5] 전국 및 서울 아르바이트 시급 현황(2019, 단위: 원)

		시급 1 구간	시급 2 구간	시급 3 구간	시급 4 구간
		8,350 원 ~ 8,767 원	8,768 원 ~ 8,999 원	9,000 원 ~ 10,148 원	10,148 원 이상
전국	공고 건수	335,091 건	4,804 건	92,769 건	14,274 건
	비율	75.0%	1.1%	20.8%	3.2%
서울	공고 건수	67,885 건	1,756 건	37,819 건	6,337 건
	비율	59.7%	1.5%	33.2%	5.6%

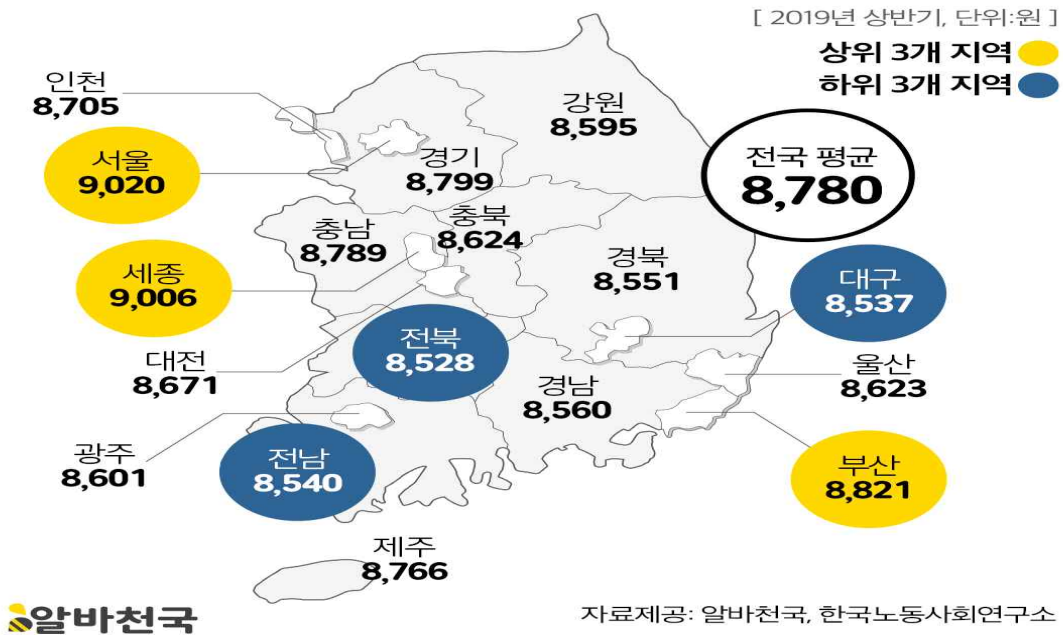
□ 전국 아르바이트 시급

- 2019년 상반기 아르바이트 전국 시급은 8,780 원(법정최저임금 8,350 원보다 ▲430 원)이었고, 아르바이트 시급이 상대적으로 높은 지역은 서울(9,020 원), 세종(9,006 원), 부산(8,821 원), 경기(8,799 원), 충남(8,789 원), 제주(8,766 원), 인천(8,705 원), 대전(8,671 원)

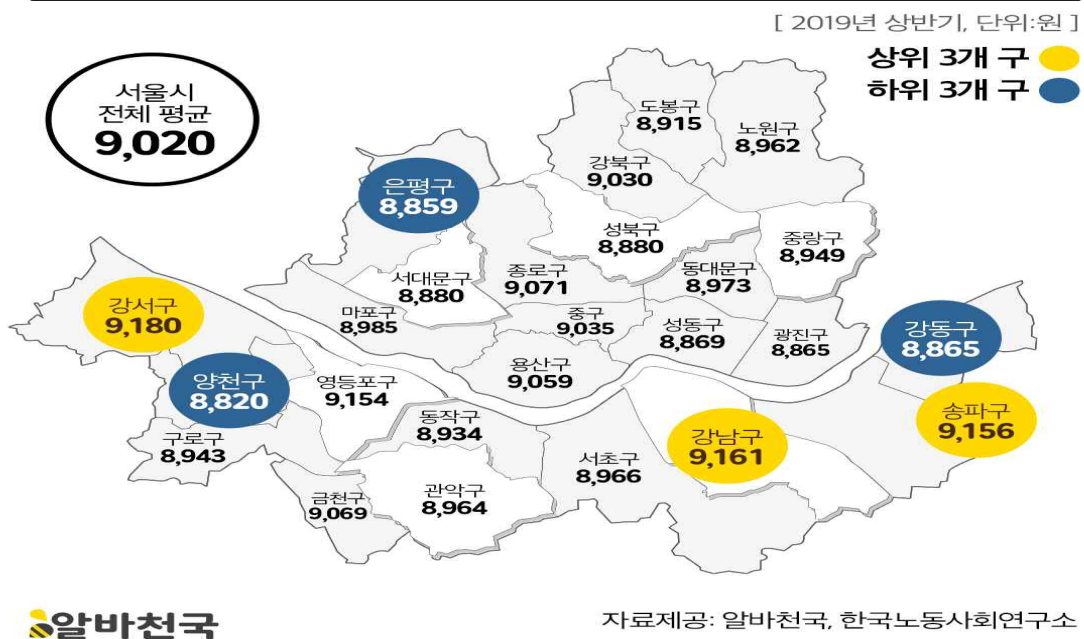
) 등의 순이었음([표 6]).

- 2019년 상반기 아르바이트 서울지역 전체 시급은 9,020 원으로 전국(8,780 원) 평균 대비 240 원 정도 많은 상황임. 서울지역 강남 3 구로 불리는 강남, 송파, 서초 지역 시급(9,115 원)은 서울지역 전체 시급 대비 95 원 높음([표 7]).

2019년 상반기 전국 지역별 아르바이트 평균시급



2019년 상반기 서울시 아르바이트 평균 시급 분포



[표 6] 전국 아르바이트 시급 현황 추이 비교: 2014~2019(단위: 원)

지역	'14년 시급	'15년 시급	'16년 시급	'17년 시급	'18년 시급	'19년 시급	'19년 광역 지자체 공공부문 생활임금
	상반기	상반기	1/4 분기	상반기	상반기	상반기	
전국	5,667	5,759	6,475	6,990	8,069	8,780	9,623
서울	5,890	6,188	6,687	7,176	8,219	9,020	10,148
경기	5,791	5,884	6,598	7,061	8,144	8,799	10,000
인천	5,681	5,804	6,439	6,966	8,019	8,705	9,600
강원	5,480	5,590	6,360	6,876	8,059	8,595	9,011
충남	5,772	5,830	6,546	6,960	8,164	8,789	9,700
대전	5,714	5,810	6,534	6,926	8,122	8,671	9,600
충북	5,541	5,645	6,319	6,799	8,021	8,624	
세종	5,851	5,917	6,731	7,232	8,293	9,006	8,530
부산	5,640	5,710	6,476	6,943	8,083	8,821	9,894
울산	5,735	5,797	6,497	6,908	8,024	8,623	
대구	5,565	5,626	6,361	6,812	7,871	8,537	
경북	5,637	5,704	6,366	6,781	7,837	8,551	
경남	5,614	5,680	6,379	6,791	7,846	8,560	
전남	5,503	5,615	6,290	6,755	7,812	8,540	10,000
광주	5,601	5,704	6,428	6,891	7,975	8,601	10,090
전북	5,512	5,581	6,333	6,733	7,814	8,528	9,200
제주	5,824	5,818	6,723	7,133	8,138	8,766	9,700

[표 7] 서울지역 및 각 자치구별 아르바이트 시급 변화 : 2016~2019(단위: 원)

시급	2016년 시급		2018년 시급		2019년 시급	
	서울지역	6,687	서울지역	8,219	서울지역	9,020
1 위	강서구	6,882	강서구	8,512	강서구	9,180
2 위	강남구	6,848	강남구	8,370	강남구	9,161
3 위	동대문구	6,733	영등포구	8,267	송파구	9,156
4 위	영등포구	6,720	마포구	8,260	영등포구	9,154
5 위	강북구	6,714	서초구	8,238	종로구	9,071
6 위	마포구	6,711	금천구	8,215	금천구	9,069
7 위	서초구	6,701	중구	8,212	용산구	9,059
8 위	중구	6,684	송파구	8,191	중구	9,035
9 위	금천구	6,671	은평구	8,159	강북구	9,030
10 위	종로구	6,665	용산구	8,151	마포구	8,985
11 위	송파구	6,649	양천구	8,121	동대문구	8,973
12 위	용산구	6,635	도봉구	8,115	서초구	8,966
13 위	양천구	6,611	종로구	8,102	관악구	8,964
14 위	서대문구	6,610	노원구	8,079	노원구	8,962
15 위	광진구	6,604	서대문구	8,052	중랑구	8,949
16 위	구로구	6,570	성동구	8,042	구로구	8,943
17 위	동작구	6,564	동작구	8,034	동작구	8,934
18 위	은평구	6,558	강동구	8,031	도봉구	8,915
19 위	강동구	6,556	광진구	8,031	서대문구	8,880
20 위	성동구	6,556	동대문구	8,007	성북구	8,880
21 위	성북구	6,546	성북구	8,007	성동구	8,869
22 위	관악구	6,492	관악구	7,996	광진구	8,865

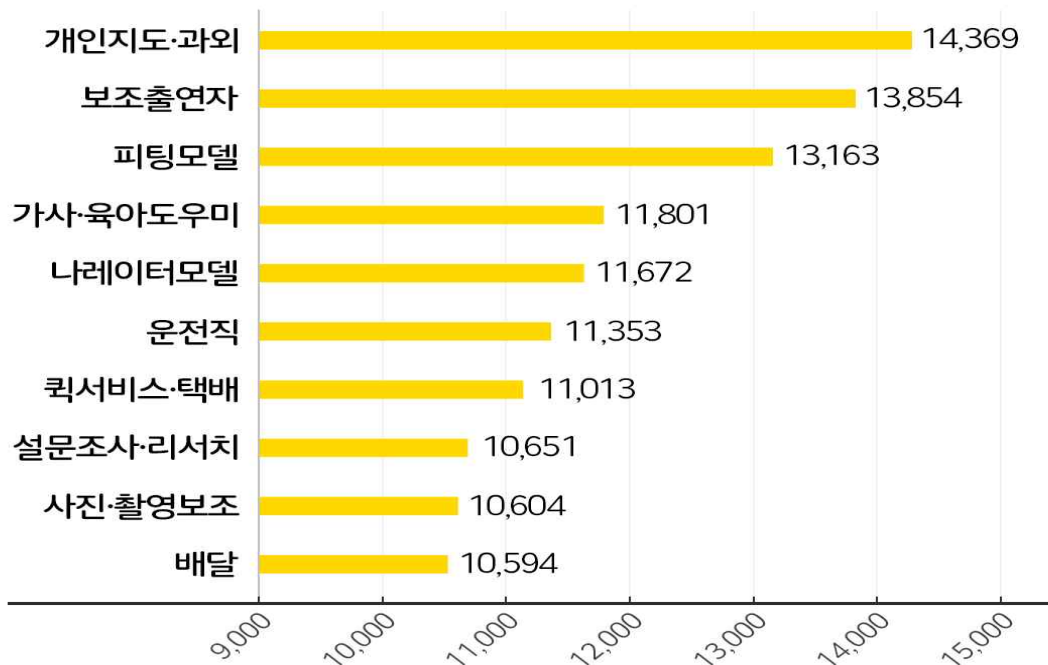
23 위	중랑구	6,450	구로구	7,955	강동구	8,865
24 위	노원구	6,448	강북구	7,953	은평구	8,859
25 위	도봉구	6,376	중랑구	7,947	양천구	8,820

전국 저임금 및 고임금 아르바이트 현황

- 2019년 아르바이트 업종 중 시급이 가장 낮은 저임금 10대 직종은 평균 8,473 원(서울 8,521 원)에 불과함. 저임금 아르바이트 업종은 주로 △독서실·고시원(8,388 원) △도서·DVD 대여점(8,391 원) △편의점(8,412 원) △베이커리(8,417 원) △아이스크림·생과일(8,437 원) △커피전문점(8,495 원) △PC 방(8,515 원) 등으로 나타남.
- 2019년 아르바이트 업종 중 시급이 가장 높은 고임금 10대 직종은 평균 11,907 원(서울 12,760 원)이며, 고임금 아르바이트 업종은 주로 △개인지도과외(14,369 원), △보조출연자(13,854 원), △피팅모델(13,163 원), △가사·육아도우미(11,801 원), △나레이터모델(11,672 원) 등으로 나타남.

2019년 상반기, 전국 업종별 시급 상위 10개

[2019년 상반기, 단위:원]



[표 8] 전국 및 서울지역 아르바이트 고임금 10개 업종직종(2019, 단위: 원)

순위	전국 고임금 직종	시급	순위	서울 고임금 직종	시급
	10개 평균	11,907		10개 평균	12,760
1	개인지도·과외	14,369	1	보조출연자	15,515
2	보조출연자	13,854	2	개인지도·과외	14,516
3	피팅모델	13,163	3	피팅모델	14,284
4	가사·육아도우미	11,801	4	나레이터모델	13,088
5	나레이터모델	11,672	5	가사·육아도우미	12,517
6	운전직	11,353	6	헤어·피부·미용·애견	11,809
7	퀵서비스·택배	11,013	7	설문조사·리서치	11,660
8	설문조사·리서치	10,651	8	운전직	11,484
9	사진·촬영보조	10,604	9	퀵서비스·택배	11,398
10	배달	10,594	10	사진·촬영보조	11,329

[표 9] 전국 및 서울지역 아르바이트 저임금 하위 10개 업종직종(2019, 단위: 원)

순위	전국 저임금 직종	시급	순위	서울 저임금 직종	시급
	10개 평균	8,473		10개 평균	8,521
1	독서실·고시원	8,388	1	도서·DVD대여점	8,396
2	도서·DVD대여점	8,391	2	독서실·고시원	8,442
3	편의점	8,412	3	베이커리	8,466
4	베이커리	8,417	4	편의점	8,477
5	아이스크림·생과일	8,437	5	서점·문구·팬시	8,490
6	커피전문점	8,495	6	아이스크림·생과일	8,535
7	PC방	8,515	7	커피전문점	8,563
8	스크린골프	8,551	8	스크린골프	8,590
9	품질검사·관리	8,553	9	품질검사·관리	8,600
10	제조·가공	8,570	10	DVD·만화·멀티방	8,647

IV.

아르바이트 일자리 실태와 특징

- 2019년 전국 아르바이트 구인 현황(공고 수)은 서울 26.6%(19만6천건), 경기 21.2%(15만6천건), 인천 6.3%(4만6천건) 수도권 지역이 전체의 54.1%를 차지하고 있었음. 청소년 및 청년 아르바이트 다수는 20대 초중반이며, 아르바이트 연령대는 20세~24세(87.7%), 15세~19세(6.6%), 25세~29세(4.4%), 30세~34세(1.3%) 순임. 전국 아르바이트 일자리 공고 수는 1위 음식점(157,496건, 시급 8,688원), 2위 편의점(129,337건, 시급 8,412원), 3위 일반주점·호프(50,532건, 시급 8,686원), 4위 서빙·주방 기타(47,119건, 시급 8,744원), 5위 PC방(41,027건, 시급 8,515원)이 상위 5개 업종이었음.

□ 아르바이트 임금 실태와 시사점

- 2019년 아르바이트 전국 시급은 8,780원(법정최저임금 8,350원보다 ▲430원)이었고, 시급이 상대적으로 높은 지역은 서울(9,020원), 세종(9,006원), 부산(8,821원), 경기(8,799원) 순이었음. 서울지역 시급은 9,020원으로 전국(8,780원) 평균 대비 240원 정도 많은 상황임. 서울 강남 3구(강남, 송파, 서초) 시급(9,115원)은 서울 전체 시급 대비 95원 많았음.
- 2019년 아르바이트 업종 중 시급이 가장 낮은 저임금 10대 직종은 평균 8,473원(서울 8,521원)에 불과함. 저임금 아르바이트 업종은 주로 △독서실·고시원, △도서·DVD 대여점 △편의점, △베이커리, △아이스크림·생과일, △커피전문점, △PC방 등으로 나타남. 아르바이트 업종 중 시급이 가장 높은 고임금 10대 직종은 평균 11,907원(서울 12,760원)이며, 고임금 아르바이트 업종은 주로 △개인지도과외(14,369원), △보조출연자(13,854원), △피팅모델(13,163원), △가사·육아도우미(11,801원), △나레이터모델(11,672원) 등으로 나타남.
- 결국 청소년 및 청년 아르바이트 실태를 볼 때 1)경영계가 이야기하는 업종별, 지역별 차등 최저임금 인상을 진행할 경우 저임금 직종과 지역에서 고착화 현상이 사회적 차별과 격차(불평등)를 심화시킬 수 있음을 보여주는 것임. 2)또한 청소년 및 청년 아르바이트 일자리 임금은 법정최저임금에서 조금 상회하는 수준에서 나타나고 있기에 최저임금 논의에서 경영계가 주장하는 최저임금 인하나 동결은 저임금 해소에 부정적이고 일자리 질 저하를 초래할 위험성이 있다는 점을 간과 하면 안 됨.