

## 2017년 청소년 및 청년 아르바이트 노동실태

- 전국 아르바이트 일자리 및 시급 현황 -

연구위원

[     ]

### I.           - 분석 개요

### II. 아르바이트 규모와 현황 - 연령, 지역, 직종

### III. 아르바이트 시급 현황 - 전국 지역, 업종별 임금

### IV. 맺음말 - 요약 및 함의

## 2017년 청소년 및 청년 아르바이트 노동실태

- 전국 아르바이트 일자리 및 시급 현황 -

### I.           - 분석개요

#### 아르바이트 실태 현황

- 문재인 정부 최우선 국정 과제는 일자리정책이고, 그 핵심에는 비정규직 문제와 청년 일자리 문제임. 특히 청년 실업률(2017년 5월 11.2%, 실제 실업율 23.4%)이나 청년 니트(18.9%, 2016년 177만명) 비율이 높아지면서 중앙과 지방정부 모두 청년문제에 관심을 갖고 있음.

- 2017년 7월 현재 2018년 법정최저임금 논의가 진행되고 있는 상황에서, 청소년 및 청년 아르바이트 노동문제도 사회적 이슈로 부각되고 있음. 2016년 기준 청년 비정규직 월평균 총액임금은 127만원으로 확인됨. 문제는 청년 비정규직의 최저임금 미달자 비율이 31.8%(59만9천명, 2016년)로, 청년 정규직(1.6%, 3만1천명)에 비해 그 비율이 압도적으로 높다는 것임.

- 이런 이유로 2017년 문재인 대통령의 최저임금 공약(2020년 1만원)과 맞물려 최저임금위원회 결정에 매우 관심이 높은 상황임. 그러나 국내 청소년 및 청년 아르바이트 노동실태 관련 일자리 수나 시급과 관련된 통계는 미흡한 상황임. 특히 지역노동시장 내 청소년 및 청년 아르바이트 자료는 거의 없는 편임.

- 이와 같은 문제의식에서 이 글은 ‘청소년 및 청년 아르바이트 일자리 현황과 시급 현황’을 파악하기 위해, (주)미디어윌 네트워크 ‘알바천국’ 원자료를 분석했음. 주요 내용은 전국 아르바이트 일자리 현황(업종, 직종), 연령 분포, 시급 현황임.

#### □ 아르바이트 일자리 현황과 시급

- 아르바이트 자료는 알바천국 2017년 구인 회원 사(사업체)에서 아르바이트 모집 현황 세

업종별 자료이며, 아르바이트 시급은 전국 현황을 비교했음. 아르바이트 일자리는 연령별(15세~34세), 지역별(광역), 업종직종 모집 현황과 이력서 제출 등을 분석한 것임.

## II. 아르바이트 일자리 규모 및 현황

### 1. 분석 개요

#### □ 아르바이트 분석자료

- 분석 자료는 2017년 상반기(1월~5월) 전국 사업주가 (주)미디어윌 네트워크의 알바천국에 아르바이트 채용 구인 광고 입력 원자료를 재분석한 것임. 분석 대상 모집단 전국 구인구직 사업주의 아르바이트 공고 1,768,784건이며, 아르바이트 구인구직 업종은 108개임.

#### □ 아르바이트 '연령'

- 아르바이트 연령 구간은 법적 기준(연소자)과 정책적 기준(청년정책)인 '연소자'와 '청년'을 고려한 연령대로 설정했음. 연령별 분포는 연소 근로자인 청소년과 청년으로 세부 연령을 설정하고, '15세-19세', '20세-24세', '25세-29세', '30세-34세'의 4개 구간으로 연령대 설정했음.

### 2. 아르바이트 일자리 현황

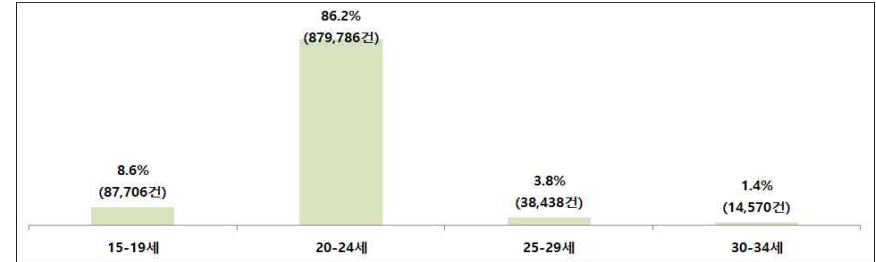
#### . 아르바이트 일자리 현황

#### □ 아르바이트 일자리

- 아르바이트 다수는 20대 초반으로 '학교 졸업 혹은 대학생 아르바이트' 10명 중 9명은 20대 초중반이 차지하고 있는 상황임. 아르바이트 연령 현황은 20세~24세(86.2%), 15세~19세(8.6%), 25세~29세(3.8%), 30세~34세(1.4%) 순임.  
- 결국 청소년 및 청년 아르바이트 일자리 대부분은 고등학교나 대학 재학이나 졸업자가

절대 다수를 차지하고 있음. 특히 우리나라 아르바이트 일자리는 20대 초중반 대학 재학·휴학 등 연령대에 중첩되어 있다는 것임.

【그림 1】 연령대별 아르바이트 일자리 모집 공고 수 현황(2017.1-5)



【표 1】 지역별 아르바이트 일자리 채용 공고 수 현황(2017.1-5)

순위	지역	비율	공고 수	순위	지역	비율	공고 수	순위	지역	비율	공고 수
1	서울	24.6%	434,698	7	경북	3.9%	68,590	13	전북	2.4%	41,773
2	경기	20.5%	362,032	8	대전	3.7%	65,428	14	전남	1.8%	31,796
3	부산	9.7%	171,393	9	광주	3.5%	62,756	15	강원	1.2%	21,600
4	대구	7.9%	139,013	10	충남	3.0%	52,219	16	제주	0.7%	11,505
5	인천	6.5%	115,319	11	울산	2.6%	45,109	17	세종	0.0%	2
6	경남	5.8%	102,606	12	충북	2.4%	42,945	<b>합계</b>			<b>1,768,784</b>

#### □ 아르바이트 지역별 현황

- 아르바이트 구인 현황(공고 수)은 서울 24.6%(43만4천건), 경기 20.5%(36만2천건), 부산 9.7%(17만1천건) 대구 7.9%(13만9천건), 인천 6.5%(11만5천건), 경남 5.8%(10만2천건), 경북 3.9%(6만8천건), 대전 3.7%(6만5천건) 등의 순.

### 나. 아르바이트 다수 모집 일자리

#### □ 2017년 아르바이트 공고 주요 업종

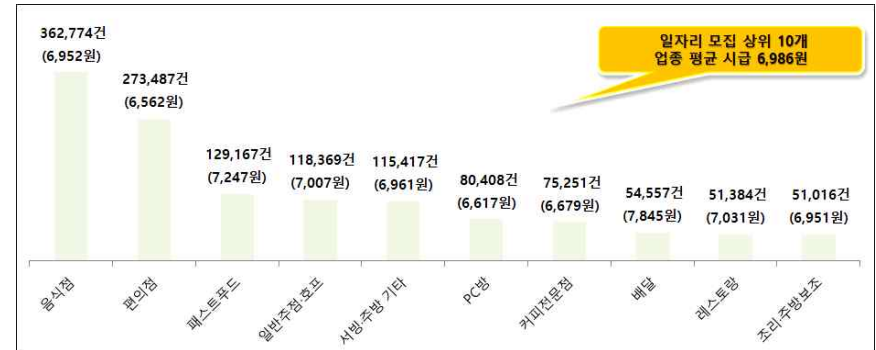
- 2017년 아르바이트 일자리 공고 수는 1위 편의점(139,032건, 시급 6,562원), 2위 음

(135,443건, 시급 6,952원), 3위 주점 및 호프(68,307건, 시급7,007원), 4위 pc방(65,146건, 시급 6,617원), 5위 서빙주방 기타(44,912건, 시급 6,961원)이 상위 5개 업종이었음.

〔표2〕 아르바이트 일자리 업종별 현황(공고 수 상위, 단위: 건)

업종	공고 수	업종	공고 수	업종	공고 수	업종	공고 수
편의점	139,032	배달	4,071	영화·공연·전시	925	조리·주방보조	599
음식점	135,443	백화점	4,014	일반주점·호프	923	포장·조립	592
일반주점·호프	68,307	편의점	3,942	음식점	913	베이커리	581
PC방	65,146	노래방	3,813	품질검사·관리	904	의류·잡화	567
서빙·주방 기타	44,912	패밀리레스토랑	3,607	서빙·주방 기타	887	패밀리레스토랑	567
커피전문점	44,202	패스트푸드	3,551	일반주점·호프	880	음식점	560
음식점	24,891	배달	3,522	인터넷쇼핑몰·홈쇼핑	874	나레이터모델	550
레스토랑	18,349	음식점	3,514	당구장	868	제조·가공	545
조리·주방보조	17,388	사무보조	3,425	대형마트	862	생산·기능 기타	541
음식점	16,663	편의점	3,390	일반주점·호프	839	대형마트	529
패스트푸드	16,630	패스트푸드	3,046	물류·창고관리	817	비서·전화응대	520
음식점	14,487	음식점	2,961	패스트푸드	814	배달	519
기타매장	12,733	화장품·뷰티	2,922	유통·도소매	794	운전직	519
베이커리	10,649	편의점	2,808	운반·이사	793	베이커리	505
패밀리레스토랑	10,550	레스토랑	2,798	배달	789	사무·회계 기타	494
일반주점·호프	8,705	안내데스크·매표	2,757	유아·유치원	786	기타매장	490
포장·조립	8,168	독서실·고시원	2,541	서빙·주방 기타	781	서빙·주방 기타	489
생산·기능 기타	7,786	음식점	2,535	배달	769	임시·보습학원	484
제조·가공	7,503	물류·창고관리	2,434	기타매장	769	레스토랑	482
음식점	7,333	푸드코트	2,233	패스트푸드	761	외국어·어학원	479
당구장	6,993	레스토랑	2,206	사이트운영·관리	760	영화·공연·전시	478
일반주점·호프	6,332	조리·주방보조	2,089	강사·교육 기타	757	생산·기능 기타	473
대형마트	6,089	스크린골프	2,010	가전·휴대폰	735	전단배포	468
배달	5,873	PC방	1,965	주유·세차	718	사무보조	467
패스트푸드	5,834	음식점	1,962	쇼핑몰·오픈마켓	710	독서실·고시원	467

〔그림2〕 아르바이트 일자리 모집 공고 현황(상위 10개 기준, 단위: 원)



\* 주 : 전체 업종 중 모집 공고 108개 중 상위 10개 공고 수, 그래프 ( )는 해당 업종의 2017년 시급

□ 아르바이트 연령대별 구직 업종 현황

[ ( )미디어월 네트워크 알바천국에 아르바이트 채용 이력서 제출 '선호 업종/직종' 건수 기준 ]

- 2017년 다수의 아르바이트 연령대인 20-24세와 15-19세는 음식점 아르바이트 이력서 제출이 많았고, 20대 후반과 30대 초반은 커피전문점과 사무보조 이력서 제출이 많았음.

• 15대~19세 구인 일자리 선호도 상위 3곳

: 음식점 236630건 > 편의점 134,813건 > 서빙·주방 79,510건

• 20세~24세 구인 일자리 선호도 상위 3곳

: 음식점 1,517,638건 > 커피전문점 1,429,976건 > 편의점 1,210,595건

• 25세~29세 구인 일자리 선호도 상위 3곳

: 커피전문점 1,489,796건 > 사무보조 1,252,677건 > 음식점 1,022,462건

• 30세~34세 구인 일자리 선호도 상위 3곳

: 사무보조 752,811건 > 커피전문점 352,475건 > 자료입력·문서작성 344,319건

[표3] 2017년 아르바이트 연령대별 일자리 선호도(15~24세,)

15~19세			20~24세		
순위	업종 직종	이력서 건수	순위	업종 직종	이력서 건수
1	음식점	236,630	1	음식점	1,517,683
2	편의점	134,813	2	커피전문점	1,429,976
3	서빙·주방 기타	79,510	3	편의점	1,210,595
4	커피전문점	65,845	4	베이커리	732,493
5	패스트푸드	64,387	5	카페	708,522
6	레스토랑	44,431	6	레스토랑	684,693
7	베이커리	43,115	7	영화·공연·전시	654,113
8	뷔페·연회장	43,056	8	PC방	622,357
9	전단배포	39,799	9	패밀리레스토랑	606,118
10	영화·공연·전시	36,949	10	패스트푸드	560,894
11	아이스크림·생과일	36,811	11	아이스크림·생과일	503,747
12	PC방	34,886	12	백화점	471,603
13	패밀리레스토랑	31,222	13	대형마트	466,697
14	대형마트	22,131	14	사무보조	462,900
15	서비스 기타	21,873	15	쇼핑몰·아울렛	446,218
16	기타매장	21,121	16	의류·잡화	412,920
17	사무·문구용품	19,878	17	뷔페·연회장	368,135
18	보조출연자	19,549	18	서빙·주방 기타	367,219
19	노래방	19,206	19	안내데스크·매표	344,467
20	피팅모델	17,518	20	기타매장	338,933
21	조리·주방보조	15,914	21	사무·문구용품	290,908
22	쇼핑몰·아울렛	15,579	22	독서실·고시원	275,567
23	의류·잡화	12,491	23	노래방	252,617
24	푸드코트	12,226	24	화장품·뷰티	247,260
25	안내데스크·매표	11,912	25	DVD방	243,390
26	독서실·고시원	11,031	26	입시·보습학원	227,918
27	화장품·뷰티	10,541	27	일반주점·호프	226,070
28	DVD방	10,041	28	도서·DVD대여점	223,310
29	헤어·피부·미용	10,029	29	포장·조립	220,394
30	당구장	9,460	30	당구장	210,439
31	백화점	8,883	31	서비스 기타	201,922
32	오락실·게임장	8,297	32	푸드코트	200,347
33	도서·DVD대여점	7,902	33	조리·주방보조	186,161
34	카페	7,135	34	개인지도·과외	160,501
35	숙박·호텔·리조트	6,829	35	보조출연자	148,985
36	테마파크·레포츠	6,431	36	자료입력·문서작성	146,894
37	포장·조립	6,418	37	전단배포	146,882
38	사진·촬영보조	6,037	38	숙박·호텔·리조트	137,774
39	웹질방·사우나	5,660	39	외국어·어학원	135,587
40	인터넷쇼핑몰·홈쇼핑	5,387	40	테마파크·레포츠	134,405

주 : 각 연령대별 구인 이력서 제출 건수를 기준으로 전체 108개 업종 중 상위 40개 직종

[표4] 2017년 아르바이트 연령대별 일자리 선호도(25~34세)

25~29세			30~34세		
순위	업종 직종	이력서 건수	순위	업종 직종	이력서 건수
1	커피전문점	1,489,796	1	사무보조	752,811
2	사무보조	1,252,677	2	커피전문점	352,475
3	음식점	1,022,462	3	자료입력·문서작성	344,319
4	편의점	964,643	4	편의점	210,070
5	카페	925,433	5	백화점	202,858
6	레스토랑	660,387	6	기타매장	195,516
7	영화·공연·전시	655,051	7	음식점	182,179
8	백화점	638,771	8	카페	174,821
9	PC방	585,455	9	대형마트	171,473
10	대형마트	579,620	10	레스토랑	169,191
11	자료입력·문서작성	567,527	11	PC방	168,641
12	베이커리	534,164	12	제조·가공	163,432
13	패밀리레스토랑	523,582	13	포장·조립	154,595
14	의류·잡화	497,118	14	경리·회계·총무	146,532
15	쇼핑몰·아울렛	488,644	15	고객상담	135,828
16	안내데스크·매표	430,119	16	영화·공연·전시	134,289
17	포장·조립	386,368	17	입시·보습학원	125,930
18	기타매장	382,154	18	쇼핑몰·아울렛	121,235
19	패스트푸드	356,523	19	물류·창고관리	113,315
20	입시·보습학원	338,630	20	안내데스크·매표	107,780
21	일반주점·호프	337,027	21	외국어·어학원	106,728
22	아이스크림·생과일	327,883	22	의류·잡화	106,248
23	개인지도·과외	291,237	23	일반주점·호프	97,159
24	독서실·고시원	288,064	24	품질검사·관리	95,900
25	뷔페·연회장	278,809	25	운전직	94,364
26	DVD방	261,764	26	보안·경호·경비	92,010
27	고객상담	256,100	27	개인지도·과외	83,594
28	외국어·어학원	255,487	28	예체능·레포츨	82,398
29	도서·DVD대여점	243,541	29	영업·마케팅	82,089
30	노래방	242,632	30	숙박·호텔·리조트	80,420
31	사무·문구용품	241,560	31	공사현장	78,844
32	물류·창고관리	237,959	32	공공기관	72,382
33	당구장	233,971	33	패밀리레스토랑	72,252
34	보안·경호·경비	216,566	34	바(Bar)	71,716
35	경리·회계·총무	211,325	35	DVD방	68,682
36	숙박·호텔·리조트	208,259	36	독서실·고시원	67,292
37	제조·가공	204,609	37	사이트운영·관리	65,257
38	화장품·뷰티	203,932	38	간호·병원·의료	63,561
39	품질검사·관리	199,453	39	번역·통역	62,487
40	조리·주방보조	172,190	40	베이커리	61,303

### Ⅲ. 및 청년 아르바이트 시급 현황 - 전국 지역별 임금

#### 1. '시급' 구분

##### 아르바이트 시급 구분

- 시급은 5개 그룹으로 설정했으며, 기준은 최저임금, 생활임금, 중소기업 노임단가, 노동단체 요구안을 지표로 했음. '1그룹' 시급은 '6,470원~7,144원' (최저시급 - 2016년 서울시 생활임금 미만 시급), '2그룹' 시급은 '7,145원~7,724원' (2016년 서울시 생활임금 시급 - 2017년 광역 지자체 평균 생활임금 시급 미만), '3그룹' 시급은 '7,725원~8,327원' (2017년 광역 지자체 평균 생활임금 시급 - 중소기업 제조업 노임단가 시급 미만), '4그룹' 시급은 '8,328원~9,999원' (중소기업 제조업 노임단가 시급 미만 - 노동단체 최저임금 요구안 시급 미만), '5그룹' 시급은 '10,000원~19,999원' (노동단체 최저임금 요구안 이상 시급) 범주화 함.

#### 2. 아르바이트 임금(시급)

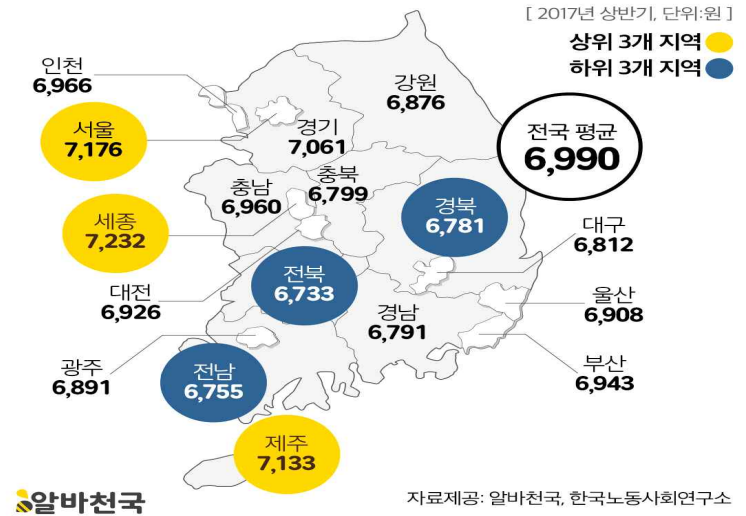
##### □ 전국 아르바이트 시급

- 2017년 전국 시급은 6,990원(법정최저임금 6,470원보다 ▲520원)이었고, 아르바이트 시급이 상대적으로 높은 지역은 세종(7,232원), 서울(7,176원), 제주(7,133원), 인천(6,966원), 충남(6,960원), 부산(6,943원), 대전(6,926원) 등의 순이었음([표5]).

[표5] 전국 아르바이트 시급 비교: 2014~2017(단위: 원)

지역	'14년 전국 시급	'15년 전국 시급	'16년 전국 시급		'17년 전국 시급	'17년 광역 지자체 생활임금
	상반기	상반기	1/4분기	2/4분기	상반기	
전국	5,667	5,759	6,475	6,526	6,990	7,725
서울	5,890	6,188	6,687	6,718	7,176	8,167
경기	5,791	5,884	6,598	6,635	7,061	7,910
인천	5,681	5,804	6,439	6,525	6,966	6,880
강원	5,480	5,590	6,360	6,466	6,876	7,539
충남	5,772	5,830	6,546	6,623	6,960	7,746
대전	5,714	5,810	6,534	6,544	6,926	7,540
충북	5,541	5,645	6,319	6,372	6,799	
세종	5,851	5,917	6,731	6,922	7,232	7,540
부산	5,640	5,710	6,476	6,520	6,943	
울산	5,735	5,797	6,497	6,547	6,908	
대구	5,565	5,626	6,361	6,425	6,812	
경북	5,637	5,704	6,366	6,382	6,781	
경남	5,614	5,680	6,379	6,431	6,791	
전남	5,503	5,615	6,290	6,379	6,755	7,688
광주	5,601	5,704	6,428	6,418	6,891	8,410
전북	5,512	5,581	6,333	6,387	6,733	7,700
제주	5,824	5,818	6,723	6,631	7,133	하반기 예정

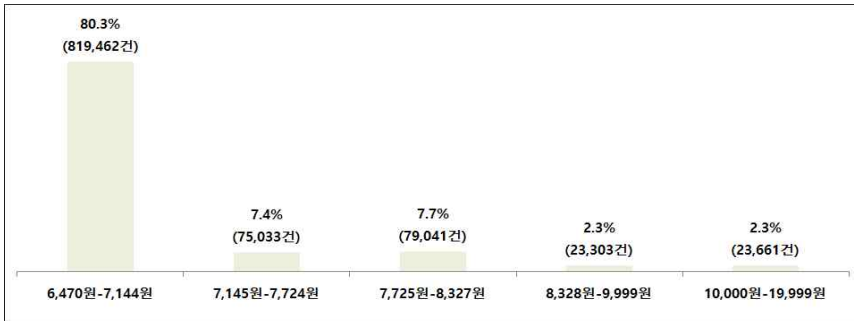
### 2017년 상반기 전국 지역별 아르바이트 평균시급



### 2017년 상반기, 전국 업종별 시급 상위 10개



[그림3] 전국 아르바이트 시급 구분 분포(2017년)



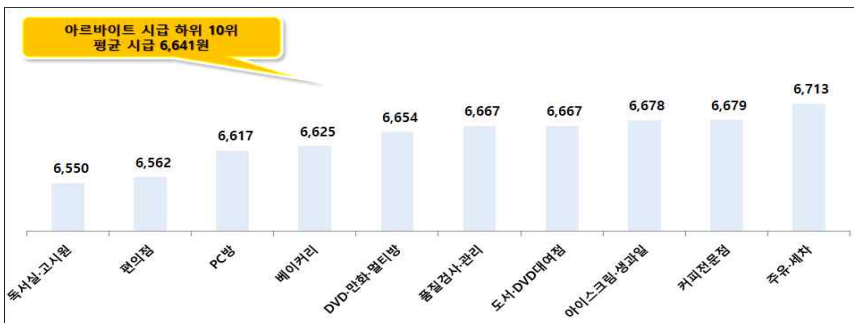
아르바이트 시급 결정 구분

- 아르바이트 시급 분포도는 6,470원~7,144원 80.3%(819,462건) > 7,145원~7,724원 7.4%(75,033건) > 7,725원~8,327원 7.7%(79,041건) > 8,328원~9,999원(23,303건) > 10,000원~19,999원 2.3%(23,661건) 순임([그림3]). 결국 우리나라 아르바이트 시급은 법정최저임금 수준에서 결정되고 있다고 봐야 함.

□ 업종·직종 아르바이트 시급

- 2017년 업종·직종 중 시급이 낮은 하위 10위 업종(평균 6,641원)은 독서실·고시원(6,550원) > 편의점(6,562원) > pc방(6,617원) > 베이커리(6,625원) > DVD·만화방·멀티방(6,654원) 등의 순이었음.

[그림4] 전국 아르바이트 시급 하위 10위(2017년)



[표6] 전국 아르바이트 업종별 시급(2017, 단위: 원)

시급 하위 1위-25위		시급 하위 26위-50위		시급 하위51위-75위		시급 하위 76-100위	
업종	시급	업종	시급	업종	시급	업종	시급
독서실·고시원	6,550	기타매장	6,931	기계정비·수리	7,113	보안·경호·경비	7,482
편의점	6,562	경리·회계·총무	6,936	복사·출력·제본	7,135	상담·영업 기타	7,490
PC방	6,617	안내데스크·매표	6,942	쇼핑몰·오픈마켓	7,153	편집·교정·교열	7,516
베이커리	6,625	헤어·피부·미용·애견	6,945	웹디자인	7,171	전화주문·접수	7,566
DVD·만화·멀티방	6,654	음식점	6,952	비서·전화응대	7,192	사진·촬영보조	7,619
품질검사·관리	6,667	조리·주방보조	6,956	인터넷쇼핑몰·홈쇼핑	7,198	공사현장	7,781
도서·DVD대여점	6,667	서빙·주방 기타	6,961	전기공사·설치	7,218	배달	7,845
아이스크림·생과일	6,678	백화점·면세점	6,971	그래픽·일러스트	7,245	번역·통역	7,897
커피전문점	6,679	서비스 기타	6,984	패스트푸드	7,247	보조출연자	7,914
주유·세차	6,713	유아·유치원	6,995	사이트운영·관리	7,254	대학·교육기관	8,089
제조·가공	6,738	사무·회계 기타	7,005	IT·디자인 기타	7,255	프로그래머	8,243
대형마트	6,742	일반주점·호프	7,007	유통·도소매	7,295	강사·교육 기타	8,315
서점·문구·팬시	6,800	테마파크·레포츠	7,018	예체능·레포츠	7,302	운반·이사	8,320
찜질방·사우나·스파	6,809	자격증·기술	7,020	숙박·호텔·리조트	7,310	운전직	8,459
포장·조립	6,816	간호·병원·의료	7,022	실험·연구보조	7,315	이벤트	8,474
노래방	6,829	푸드코트	7,025	부동산	7,324	여행가이드	8,535
쇼핑몰·아울렛	6,833	레스토랑	7,031	영화·공연·전시	7,355	방문·학습지	8,700
스크린골프	6,847	결혼·연회·장례도우미	7,031	컴퓨터A/S	7,369	입사·보습학원	8,740
골프캐디	6,854	공공기관	7,038	물류·창고관리	7,374	외국어·어학원	8,754
오락실·게임장	6,860	가사·육아도우미	7,052	편집·산업디자인	7,387	실문조사·리서치	8,829
뷰티·헬스스토어	6,867	패밀리레스토랑	7,053	전단배포	7,400	퀵서비스·택배	9,374
의류·잡화	6,873	주차관리	7,073	급식	7,404	개인지도·과외	9,524
생산·기능 기타	6,876	볼링·당구장	7,075	청소·미화	7,424	컴퓨터·IT	9,805
가전·휴대폰	6,912	사무보조·문서작성	7,081	조선소	7,434	나레이터모델	10,228
첨과·축산·수산·농산	6,913	가구·침구·소품	7,089	CAD·CAM	7,436	피팅모델	11,541

#### IV. - 요약 및 함의

##### 아르바이트 일자리

- 2017년 상반기 기준 아르바이트 연령대는 20대 초중반(86.2%, 20세~24세)이 가장 많았고, 지역은 서울(24.6%, 43만4천건), 경기(20.5%, 36만2천건), 인천(6.5%, 11만 5천건) 3개 지역 수도권이 절반(51.6%)을 차지하고 있음.

- 청소년 및 청년 아르바이트 일자리는 편의점, 음식점, 주점·호프, PC방, 서빙주방, 거피 전문점, 배달, 레스토랑, 조리·주방보조 상위 10개 업종이며, 아르바이트 다수 구직 일자리 시급은 평균 6,986원(하위 10개 업종 평균 시급 원)이었음.

##### □ 아르바이트 임금

- 2017년 상반기 기준 청소년 및 청년 아르바이트 시급은 평균 6,990원(6,470원보다 ▲520원, 광역 지자체 공공부문 생활임금 평균 7,752원보다 ▼762원)이었음.
- 저임금 10위 업종(평균 6,641원)은 독서실·고시원(6,550원) > 편의점(6,652원) > pc방(6,617원) > 베이커리(6,625원) > DVD·만화방·멀티방(6,654원) 등의 순임.
- 2017년 상반기 기준 전국 지역별 아르바이트 시급은 세종시(7,233원), 서울시(7,176원), 제주(7,133원), 인천(6,966원), 부산(6,943원) 등의 순이었음.
- 청소년 및 청년 아르바이트 사업체 10곳 중 8곳의 시급이 최저임금 수준인 6,470원~7,144원(80.3%)이라는 점은 법정최저임금 결정이 곧 시중 임금이라는 점을 고려하면 최저임금 현실화 문제가 시급한 것임을 확인 시켜줌.

##### □ 최저임금 문제

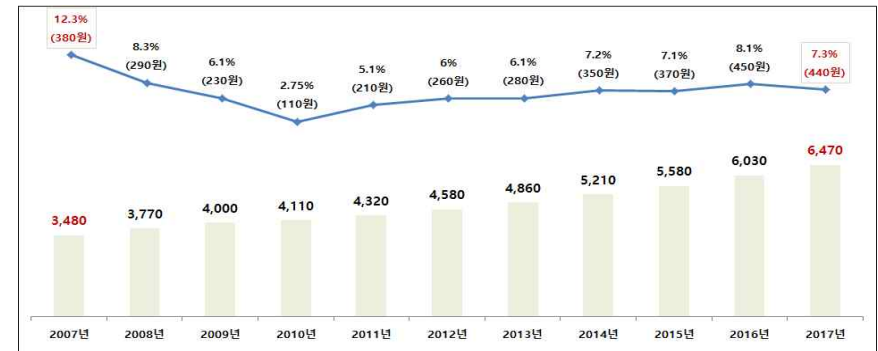
- 통계청 자료 분석 기준 2000년 법정최저임금 미적용자 비율은 4.4%(53만명)였고, 2016년 법정최저임금 미적용자 비율은 11.9%(226만명)였는데, 2016년 청년 노동자의 법정최저임금 미적용자 비율은 16.6%(63만명)이었고, 청년 비정규직의 법정최저임금 미달자 비율은 31.8%(59만9천명)이나 되었음(별첨 참조).

#### [ ] 법정최저임금 현황과 실태

##### □ 법정최저임금 미적용 비율

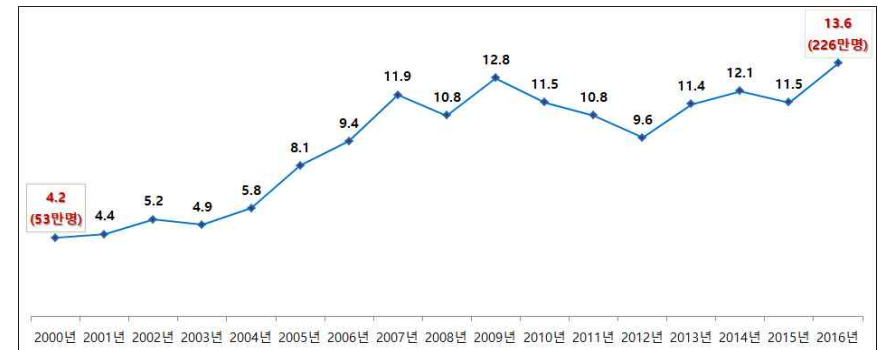
- 2000년 최저임금 미적용자 비율 4.4%(53만명)
  - 2007년 최저임금 미적용자 비율 11.9%(189만명) → 최저임금 인상율 12.3%(인상액 380원)
  - 2016년 최저임금 미적용자 비율 13.6%(226만명) → 최저임금 인상율 7.3%(인상액 440원)
- ⇒ 2000년부터 2016년 사이 최저임금 미적용자 비율 9.2%p 증가  
[법정최저임금 미지급자 173만명 증가]

[그림] 법정최저임금 및 인상율, 인상액 추이(2007-2017)



: 최저임금위원회 홈페이지 공시자료 재구성 (<http://www.minimumwage.go.kr/stat/statMiniStat.jsp>)

[그림] 법정최저임금 위반율 추이(2000.8-2016.8)



자료 : 통계청 경제활동인구부가조사 원자료(김유선, 「비정규직 규모와 실태」, 《노동사회》, 한국노동사회연구소, 각 년도)



[부표1] 청년 노동시장 주요 지표(2016)

(3,790천명)	청년 노동자	청년 정규직	청년 비정규직
전문대졸	859천명	539천명	320천명(37.3%)
대졸 이상	1,223천명	844천명	379천명(31.0%)
여성	1,983천명	1,061천명	922천명(46.5%)
남성	1,806천명	846천명	960천명(53.2%)
기간제			636천명(16.8%)
시간제			635천명(16.7%)
간접고용			82천명( 2.2%)
월 총액 임금	171만원	214만원	127만원
최저임금 미달자	16.6% (630천명)	1.6% (31천명)	31.8% (599천명)
근속 년수	1.5년	2년	0.9년
1년 미만 비율	52% (1,970천명)	34.8% (663천명)	69.4% (1,307천명)
근로시간	39.8시간	42.8시간	36.7시간
주35시간 이하	17.6%	0.2%	35.3%
국민연금(직장) 적용률	69.5	99.6	39.1
건강보험(직장) 적용률	70.6	99.9	40.8
고용보험 적용률	67.6	91.7	43.1
퇴직금 적용률	67.0	99.9	33.6
상여금 적용률	66.0	96.2	35.3
시간외 수당 적용률	45.7	65.9	25.3
유급휴가 적용률	58.7	90.6	26.4
교육훈련 경험	56.8	73.1	40.3
근로계약서 서면작성	64.9	77.5	52.3
주5일제 적용률	61.5	80.2	42.5

자료 : 통계청 경제활동인구조사 2016년 원자료(김유선, 「청년일자리 실태와 대책」, 한국노동사회연구소, 2017.6)

[부표2] 청년 니트 주요 지표(2016)

	청년 인구	NEET	구직 NEET (A+B)	실업 (A)	잠재적 경제활동인구 (B)
인원(천명)	9,428	1,778	914	386	529
비율(%)	100.0	18.9	9.7	4.1	5.6
전직 경험 있음	20.6%	65.9%	74.9%	81.9%	69.8%
1년 미만	10.8	33.2	39.6	51.3	31.0
1년 이상	9.7	32.7	35.3	30.6	38.8
자발적 이직자	80.4	79.2	74.3	73.7	73.8
비자발적 이직자	17.8	18.8	24.0	25.3	23.2