

2015년 서울지역 아르바이트 노동실태 I
- 서울시 및 25개 자치구 일자리와 시급(상반기) -

2015년 7월 28일

김 종 진(한국노동사회연구소 연구위원)

2015년 서울지역 아르바이트 노동실태 I

- 서울시 및 25개 자치구 일자리와 시급(상반기) -

김 종 진(한국노동사회연구소 연구위원)

1. 분석 자료개요

. 분석 자료

분석자료는 2015년 상반기 서울지역 사업주가 ‘(주)알바천국’에 아르바이트 채용 구인 광고 입력 원자료를 재분석한 것임. 분석 대상 모집단 공고 수는 492,820 개(2014년 상반기 690,942개, 2013년 상반기 579,082개)이며, 업종은 100개 (2014년 상반기 104개, 2013년 상반기 97개)임.¹⁾

- 자료지역 중 대학가는 홍대, 건대, 서울대, 교대, 동대, 연대, 한대, 성대 등 2015년 상기에별 10개 지역 시급을 분석했음. 10개 대학은 2015년 상반기 기준 서울지역 아르바이트 일자리 공고 수가 가장 많은 곳임(전체 대학가 81개 대학, 분리 캠퍼스 포함).

나. 분석 단위

- 서울지역 아르바이트 ‘연령’ 분포는 연령별 구간을 임의로 설정했음. 연령별 분포는 연소근로자인 청소년과 청년으로 구분했으며, 세부 연령 구간은 ‘15-19세’, ‘20-24세’, ‘25-29세’, ‘30-34세’의 4개 구간으로 청소년, 청년 연령구간 설정.

1) 서울시는 2013년 하반기부터 매년 서울지역의 아르바이트 시급과 일자리(구인) 현황을 서울전역과 25개 자치구별 현황을 일자리 정보공유 차원에서 (주)알바천국의 매년 상하반기 두 차례 분석 발표하고 있음.

서울지역은 25개 자치구를 서울 권역별로 강북권역(강북 기초구 14곳)과 강남권역(강남 기초구 11곳)으로 별도 구분했으며, 서울 강남 3구의 경우 자료분석에서 별도 교차 분석했음.

. 시급 분포

- 서울지역 '임금(시급)' 분포는 '5개 그룹'으로 임의 설정했음. 자료시급 분포도 시급 '1그룹' 은 '5,580원~6,359원', '2그룹' 은 6,360원~7,599원, 시급 '3그룹' 은 '7,600원~8,018원, 시급 '4그룹'은 '8,019원~9,999원', 시급 '5그룹'은 1만원~20,000원 미만으로 설정한 기준 영역을 중심으로 범주화 함.²⁾

2. 서울지역 아르바이트 노동실태 기초 현황

가. 서울지역 일자리 공고 현황 및 선호도

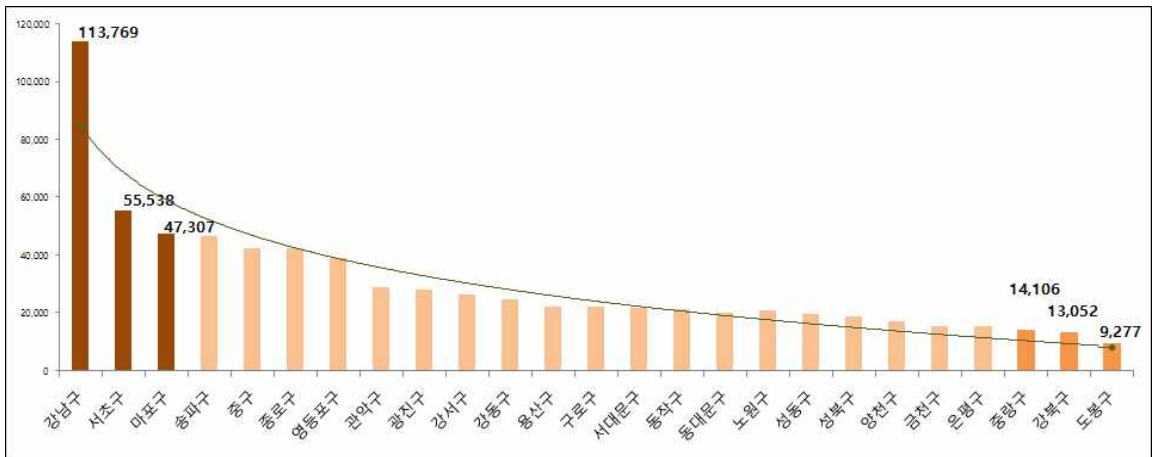
- 서울지역 아르바이트 모집 공고의 약 29%는 서울 강남 3구(강남 15.3%, 서초 7.5%, 송파 6.2%)로 나타났음. 반면에 서울 중랑, 강북, 도봉 3곳의 강북지역 아르바이트 모집 공고 수는 4.9%에 불과 했음.
- 2015년 서울지역 강남 3구(강남, 서초, 송파)는 2014년과 비교하여도, 상대적으로 가장 많은 아르바이트 모집 공고 수와 상대적으로 높은 평균 시급 지역이었음([표1]). 아르바이트 공고는 강남구 15.3% > 서초구 7.5% > 마포구 6.4% > 송파구 6.2% > 중구 5.7% > 종로구 5.7%가 상위 5개 순임. 반면에 서울 금천구 2% > 은평구 2% > 중랑구 1.9% > 강북구 1.8% > 도동구 1.2%는 하위 5개 순이었음.

2) 자료 시급 분포 기준은 1그룹 기준의 경우 2015년 법정최저임금(5,580원)~임금 근로자의 정책임금 50% 시급 미만자(6,360원), 2그룹 기준은 임금 근로자의 정책임금 50% 시급 미만자(6,360원)~임금 근로자 평균임금 시급 50% 미만자(7,600원), 3그룹 기준은 임금 근로자 평균 시급 50%(7,600원)~중소기업 제조업 노임 단가 시급 미만자(8,018원), 4그룹 기준은 중소기업 제조업 노임 단가 시급(8,018원)~최저임금 연대기구 단체 요구 시급(10,000원) 미만자, 5그룹 기준은 최저임금 연대기구 단체 요구 시급(1만원) 이상으로 했음.

[표1] 서울지역 분석 단위별 채용 공고 수 현황

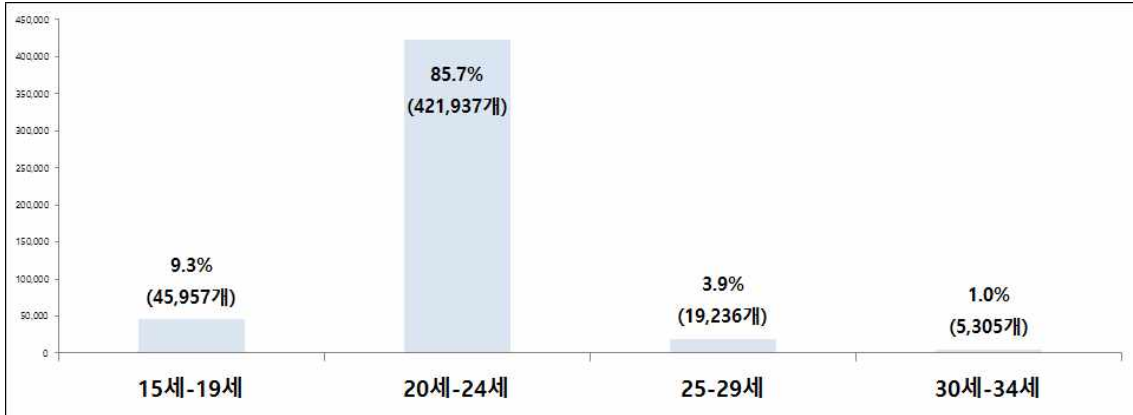
순위	채용 공고 현황			순위	채용 공고 현황		
	기초구	공고 수	비율		기초구	공고 수	비율
1	강남구	113,769	15.3%	14	서대문구	21,558	2.9%
2	서초구	55,538	7.5%	15	동작구	21,177	2.8%
3	마포구	47,307	6.4%	16	동대문구	19,980	2.7%
4	송파구	46,392	6.2%	17	노원구	20,671	2.8%
5	중구	42,426	5.7%	18	성동구	19,521	2.6%
6	종로구	42,119	5.7%	19	성북구	18,498	2.5%
7	영등포구	39,090	5.3%	20	양천구	17,077	2.3%
8	관악구	28,838	3.9%	21	금천구	15,133	2.0%
9	광진구	27,856	3.7%	22	은평구	15,128	2.0%
10	강서구	26,390	3.5%	23	중랑구	14,106	1.9%
11	강동구	24,660	3.3%	24	강북구	13,052	1.8%
12	용산구	21,918	2.9%	25	도봉구	9,277	1.2%
13	구로구	22,000	3.0%				

[참조] 서울지역 아르바이트 청년 일자리 기초 자치구별 모집 공고 수 현황(단위: 개)

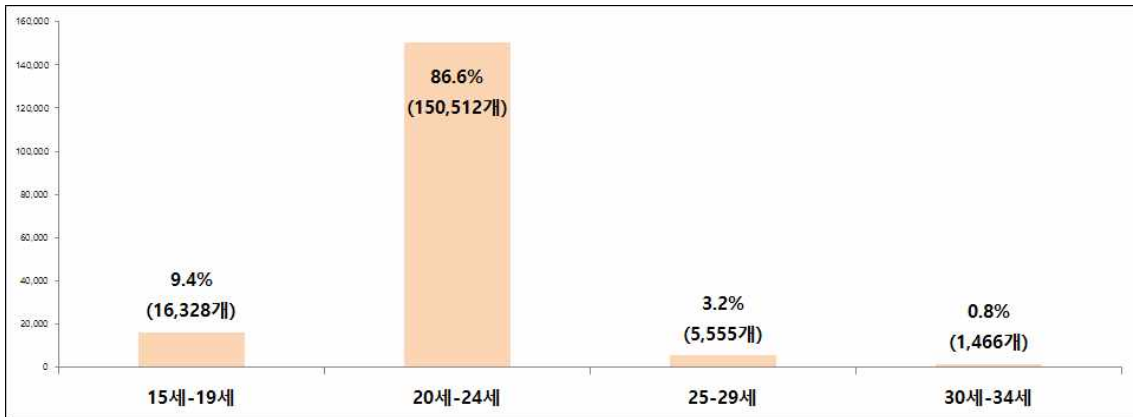


서울지역 연령대별 아르바이트 연령대별 시급 실태는 보면, 20~24세의 '대학생 청년 아르바이트' 일자리가 전체의 4/5 정도를 차지(지역 85.7%, 대학가 20세~24세 86.6%)하고 있는 상황임. 아르바이트를 하는 주 연령층 중 15~19세도 9.3% 내외(대학가 15세~19세 9.4%)를 차지하고 있음.

[그림1] 서울지역 일자리 연령대별 모집 공고 수 현황(단위: %, 개)



[그림2] 서울지역 대학가 일자리 연령대별 공고 수 현황(단위: %, 개)



. 서울지역 아르바이트생 다수 모집 일자리

2015년 서울지역 아르바이트 공고 주요 업종([표2])

▶ 상위 40개 업종 공고 수 기준(총 100개)

- 공고 수 : 음식점(15.2%) > 편의점(12.7%) > 패스트푸드(8.8%) > 주점·호프(8.4%) > 커피전문점(6.5%) > PC방(5.0%) > 카페(4.5%) > 서빙·주방(4.2%) 등

□ 서울지역 아르바이트 공고 수 상위 업종 및 시급 현황([표2])

▶ 상위 20개 업종 시급 평균 6,278원

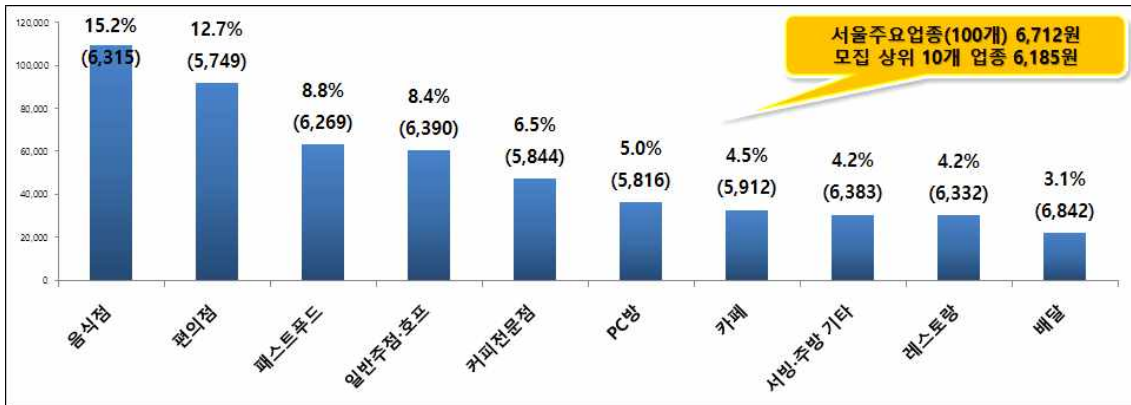
- 시급 상위 업종 순위 : 모델(피팅모델 12,216원, 나레이터모델 9,570원) > 설문조사·리서치(9,439원) > 방문·학습지(9,299원) > 개인지도·과외(9,090원) > 프

(7,951원) > 학원(외국어어학원 7,915원, 입시보습학원 7,810원) > 전
화주문, 접수(7,789원) > 강사·교육(7,690원) 등

[표2] 서울지역 아르바이트 업종별 공고 수 현황 및 해당 시급(단위: 원)

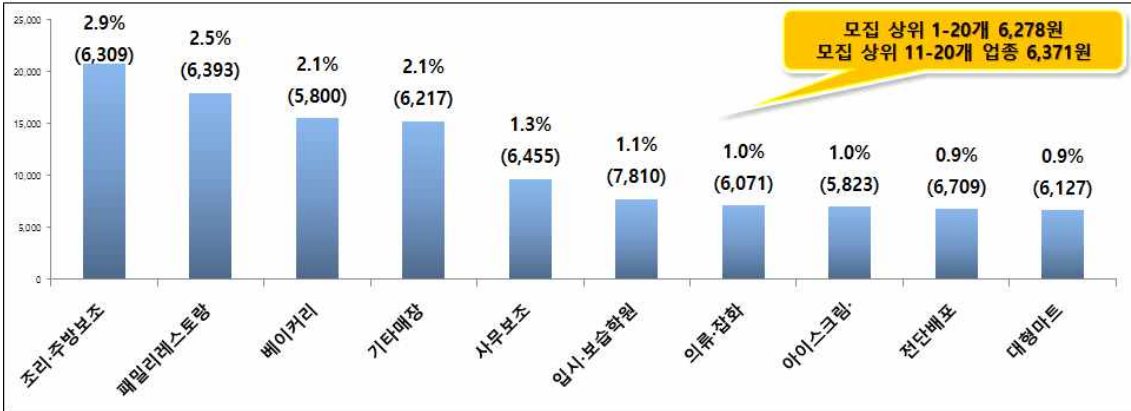
공고 순위	업종/업무	공고수	시급	공고 순위	업종/업무	공고수	시급
1	음식점	109,431	6,315	21	취폐·연회장	6,559	6,749
2	편의점	91,648	5,749	22	당구장	6,342	6,290
3	패스트푸드	63,262	6,269	23	백화점	6,212	6,156
4	일반주점·호프	60,397	6,390	24	자료입력· 문서작성	5,302	6,375
5	커피전문점	47,189	5,844	25	쇼핑몰·아울렛	5,013	6,243
6	PC방	36,128	5,816	26	화장품·뷰티	4,863	6,105
7	카페	32,631	5,912	27	안내데스크·매표	4,790	6,157
8	서빙·주방 기타	30,504	6,383	28	주유·세차	4,773	5,988
9	레스토랑	30,358	6,332	29	포장·조립	4,729	6,090
10	배달	22,067	6,842	30	전화주문·접수	4,048	7,789
11	조리·주방보조	20,717	6,309	31	물류·창고관리	3,972	6,494
12	패밀리레스토랑	17,934	6,393	32	영화·공연·전시	3,827	7,436
13	베이커리	15,478	5,800	33	예체능·레포츠	3,560	6,629
14	기타매장	15,217	6,217	34	숙박·호텔·리조트	3,392	6,671
15	사무보조	9,647	6,455	35	외국어·어학원	3,203	7,915
16	입시·보습학원	7,720	7,810	36	급식	3,130	6,657
17	의류·잡화	7,087	6,071	37	독서실·고시원	2,820	5,668
18	아이스크림· 생과일	7,006	5,823	38	노래방	2,450	6,144
19	전단배포	6,772	6,709	39	푸드코트	2,402	6,213
20	대형마트	6,630	6,127	40	쇼핑몰·오픈마켓	2,352	6,711

[그림3] 서울지역 주요 업종별 모집 공고 빈도수 현황(상위 10개 기준, 단위: 원)

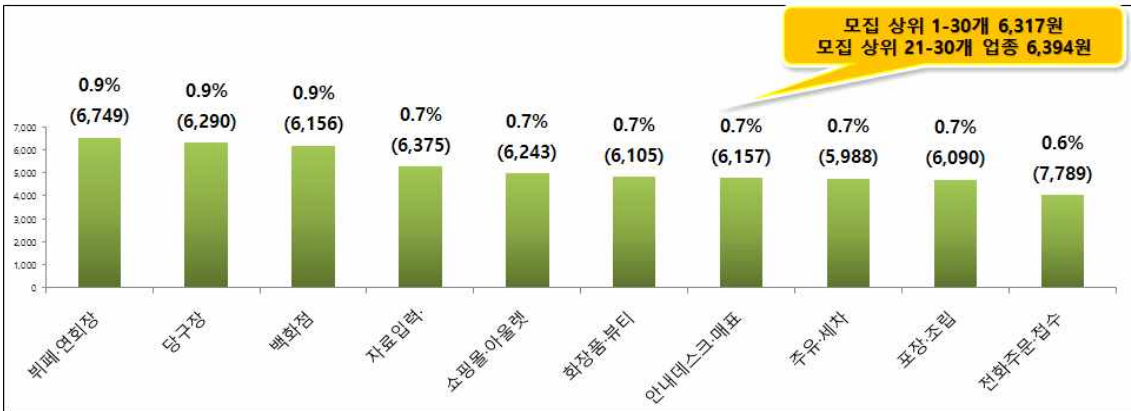


* 주 : 1) 전체 업종 중 모집 공고 상위 40개 업종만을 기준(100%)으로 할 경우 공고 수 비중(%)
2) 그래프 ()는 해당 업종의 2015년 시급

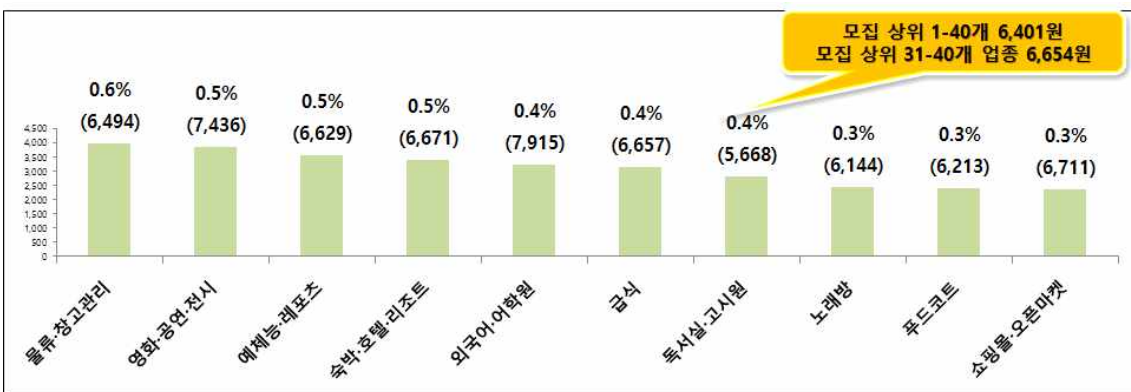
[그림4] 서울지역 주요 업종별 모집 공고 빈도수 현황(상위 11-20개, 단위: 원)



[그림5] 서울지역 주요 업종별 모집 공고 빈도수 현황(상위 21-30개, 단위: 원)



[그림6] 서울지역 주요 업종별 모집 공고 빈도수 현황(상위 31-40개, 단위: 원)



* 주 : 모집 공고수가 많은 것은 상대적으로 일자리 모집 공고수가 잦은 것으로, 노동환경 및 업무강도가 높거나, 급여 등이 작아 이직률이 높은 것으로도 해석 가능.

2015년 서울지역 아르바이트 연령대별 선호 업종([표3])

[알바천국에 아르바이트 채용 이력서 제출 '선호 업종/직종' 건수 기준]

* 10대 구인 일자리 선호도 상위 5곳

: 음식점(11.8%) > 편의점(9.2%) > 패스트푸드(8.4%) > 카페(8.1%) > 커피전문(6.1%)

* 20대 구인 일자리 선호도 상위 5곳

: 카페(9.0%) > 커피전문점(8.5%) > 사무보조(8.3%) > 음식점(8.0%) > 편의점(7.6%)

* 30대 구인 일자리 선호도 상위 5곳

: 사무보조(20.0%) > 자료입력·문서작성(11.1%) > 커피전문점(5.5%) > 백화점(5.1%) > 고객상담(4.9%)

[표3] 2015년 서울지역 아르바이트 연령대별 일자리 선호도(상반기)

순위	10대		20대		30대	
	직종	비율(%)	직종	비율(%)	직종	비율(%)
1	음식점	11.8	카페	9.0	사무보조	20.0
2	편의점	9.2	커피전문점	8.5	자료입력·문서작성	11.1
3	패스트푸드	8.4	사무보조	8.3	커피전문점	5.5
4	카페	8.1	음식점	8.0	백화점	5.1
5	커피전문점	6.1	편의점	7.6	고객상담	4.9
6	베이커리	5.8	레스토랑	5.7	기타매장	4.8
7	레스토랑	5.5	자료입력·문서작성	5.1	경리·회계·총무	4.7
8	아이스크림·생과일	5.2	베이커리	4.8	대형마트	3.9
9	뷔페·연회장	5.1	영화·공연·전시	4.7	음식점	3.8
10	패밀리레스토랑	5.0	PC방	4.4	레스토랑	3.8
11	전단배포	4.7	패밀리레스토랑	4.4	편의점	3.7
12	PC방	4.0	백화점	4.4	카페	3.5
13	서빙·주방 기타	3.7	의류·잡화	3.6	PC방	3.5
14	보조출연자	2.7	아이스크림·생과일	3.3	운전직	3.4
15	영화·공연·전시	2.7	쇼핑몰·아울렛	3.3	포장·조립	3.4
16	피팅모델	2.5	패스트푸드	3.2	입시·보습학원	3.1
17	푸드코트	2.5	대형마트	3.2	제조·가공	3
18	조리·주방보조	2.4	안내데스크·매표	2.9	쇼핑몰·아울렛	2.9
19	노래방	2.3	입시·보습학원	2.9	의류·잡화	2.9
20	의류·잡화	2.3	뷔페·연회장	2.6	외국어·어학원	2.9

주 : 1) 각 연령대별 구인 이력서 제출 건수를 기준으로 전체 100여개 세부 직종 중 상위 20개 직종만을 정리한 것이며, 일자리 선호도 직종 선호도 비율은 20개 직종을 100%로 기준으로 할 때 구성비임.

2) 전체 각 연령대별 이력서 제출 건수는 10대, 20대 30대 125,574명, 20대 5,054,539명 30대 1,111,596명이며, 이중 상위 20개 일자리 선호도 제출 건수는 10대 86,535명, 20대 2,967,752명 30대 584,231명임.

[참조] 연도별 상반기 서울지역 아르바이트 선호 업종 : 연령대별 분포

년도	연령	1위	2위	3위	4위	5위	6위	7위	8위	9위	10위
'15년	10대	음식점	편의점	패스트푸드	카페	커피전문점	베이커리	레스토랑	아이스크림·생과일	뷔페연회장	패밀리레스토랑
	20대	카페	커피전문점	사무보조	음식점	편의점	레스토랑	자료입력문서작성	베이커리	영화공연전시	PC방
	30대	사무보조	자료입력문서작성	커피전문점	백화점	고객상담	기타매장	경리회계총무	대형마트	음식점	레스토랑
'14년	10대	음식점	편의점	패스트푸드	카페	베이커리	커피전문점	레스토랑	아이스크림·생과일	패밀리레스토랑	뷔페연회장
	20대	사무보조	카페	커피전문점	음식점	편의점	레스토랑	자료입력문서작성	베이커리	영화공연전시	백화점
	30대	사무보조	자료입력문서작성	고객상담	커피전문점	경리회계총무	기타매장	백화점	대형마트	음식점	레스토랑
'13년	10대	음식점	카페	편의점	커피전문점	베이커리	레스토랑	패밀리레스토랑	패스트푸드	아이스크림·생과일	뷔페연회장
	20대	사무보조	카페	커피전문점	음식점	편의점	자료입력문서작성	영화공연전시	레스토랑	베이커리	백화점
	30대	사무보조	자료입력문서작성	고객상담	포장조립	커피전문점	전화주문접수	경리회계총무	물류창고관리	운전직	백화점

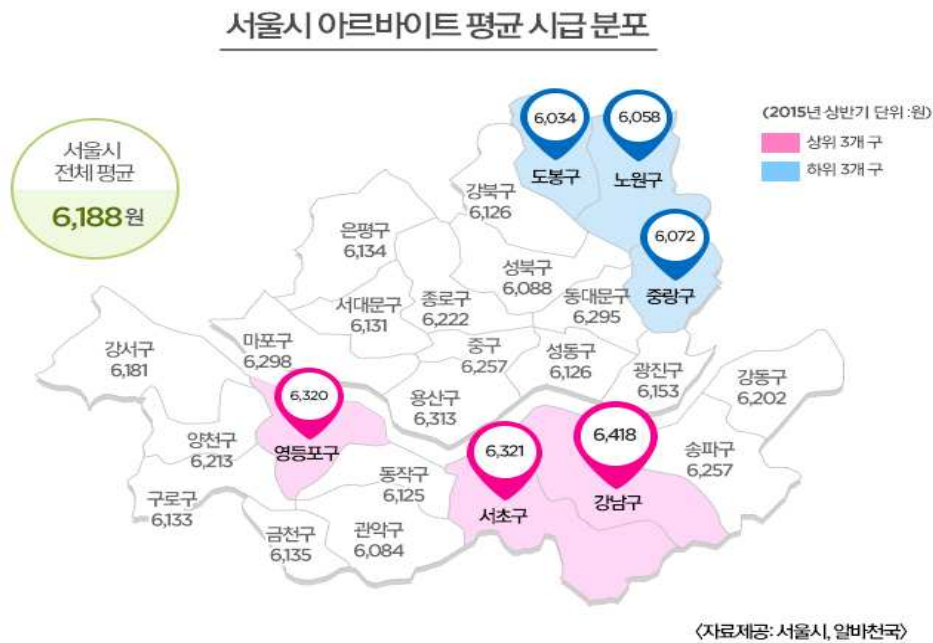
* 자료 : (주)알바천국 각 연도별 연령대별 아르바이트 일자리 이력서 제출 건수 상위 10개 직종

최근 3년간 아르바이트 청년 일자리 선호도는 연령대별 차이 확인

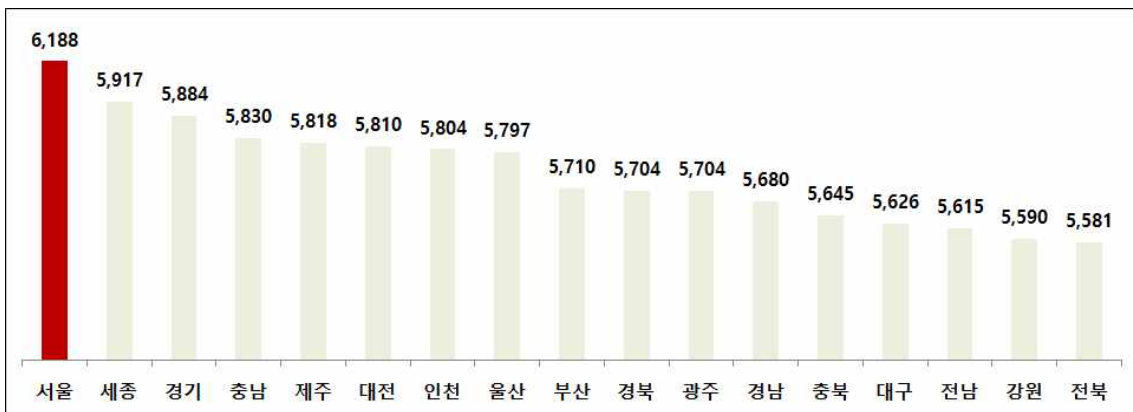
- **10대** : 음식점, 편의점, 카페, 패스트푸드, 카페 등 매년 법정최저임금 수준 일자리 다수 확인[* 배달(수당)이 포함되어 상대적 시급 높아 남성 선호]
- **20대** : 카페, 커피전문점, 사무보조, 음식점, 편의점 등 10대 일자리와 중복되는 곳도 있으나, 사무보조와 커피전문점처럼 20대 이후부터 고용하는 곳 일자리가 확인
- **30대** : 사무보조, 자료입력문서작성, 커피전문점, 백화점, 고객상담 등 20대와 중복되는 곳도 있으나, 상대적으로 시급이 높고 고객응대 및 숙련도가 높은 곳들 확인

. 서울지역 및 각 자치구별 평균 시급 현황

- 2015년 전국 아르바이트 및 서울지역 아르바이트 시급(*전년도 대비 5.1% 인상)
- 전국 시급 5,759원 vs. 서울 시급 6,188원(*전국 평균 대비 ▲429원)
- 서울 강북 6,165원(서울 대비 ▼23원) vs. 강남 6,217원(서울 대비 ▲29원)
- 강남 3구 6,332원(서울 전체 대비 ▲144원 , 전국 대비 ▲573원)



[그림7] 서울 및 전국 아르바이트 일자리 시급 현황(2015년, 단위: 원)

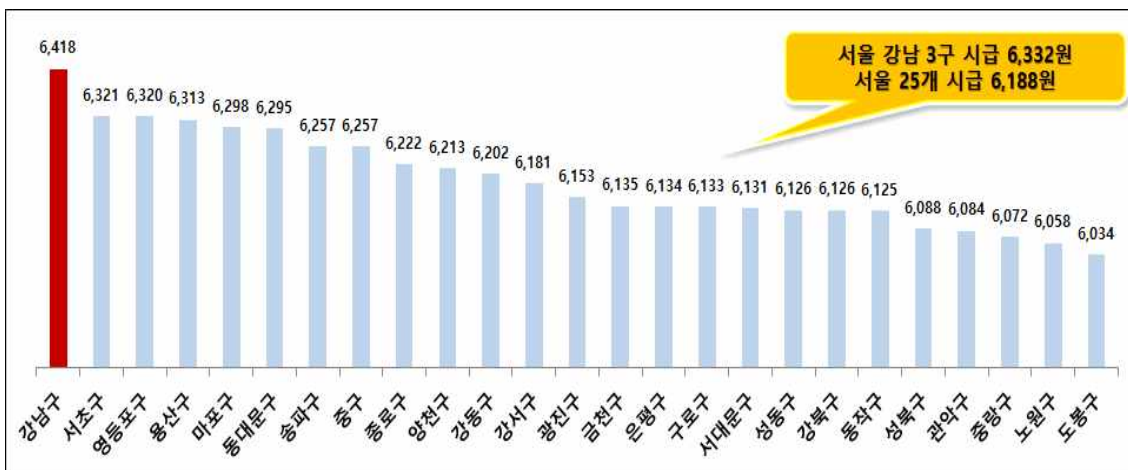


[표4] 서울과 전국 아르바이트 시급 비교: 2014~2015(단위: 원)

지역	2014년 전국 아르바이트 시급		2015년 시급	
	상반기	하반기	상반기	'14 상반기 대비 인상률
전국	5,667	5,734	5,759	1.6%
서울	5,890	6,042	6,188	5.1%
경기	5,791	5,866	5,884	1.6%
인천	5,681	5,793	5,804	2.2%
강원	5,480	5,567	5,590	2.0%
충남	5,772	5,805	5,830	1.0%
대전	5,714	5,801	5,810	1.7%
충북	5,541	5,631	5,645	1.9%
세종	5,851	5,898	5,917	1.1%
부산	5,640	5,695	5,710	1.2%
울산	5,735	5,791	5,797	1.1%
대구	5,565	5,611	5,626	1.1%
경북	5,637	5,690	5,704	1.2%
경남	5,614	5,671	5,680	1.2%
전남	5,503	5,595	5,615	2.0%
광주	5,601	5,676	5,704	1.8%
전북	5,512	5,574	5,581	1.3%
제주	5,824	5,753	5,818	-0.1%

* 법정최저임금(시급) : '14년 5,210원, '15년 5,580원, '16년 6,030원

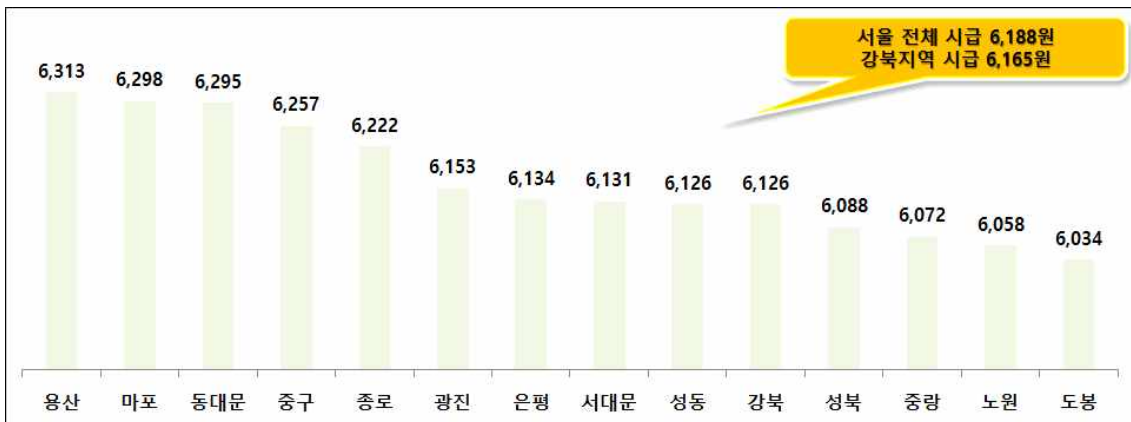
[그림8] 서울 자치구 아르바이트 일자리 시급 현황(2015년, 단위: 원)



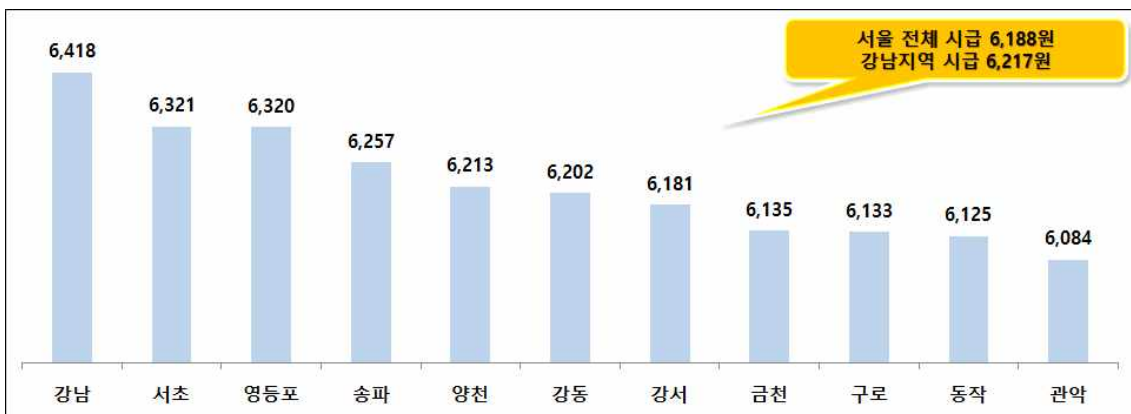
[표5] 서울지역 25개 자치구 아르바이트 평균 시급 및 분포(2015년, 단위: 원)

순위	자치구	시급	순위	자치구	시급	순위	자치구	시급	순위	자치구	시급
1위	강남	6,418	7위	중구	6,257	13위	광진	6,153	19위	강북	6,126
2위	서초	6,321	8위	송파	6,257	14위	금천	6,135	20위	동작	6,125
3위	영등포	6,320	9위	종로	6,222	15위	은평	6,134	21위	성북	6,088
4위	용산	6,313	10위	양천	6,213	16위	구로	6,133	22위	관악	6,084
5위	마포	6,298	11위	강동	6,202	17위	서대문	6,131	23위	중랑	6,072
6위	동대문	6,295	12위	강서	6,181	18위	성동	6,126	24위	노원	6,058
* 2015년 서울 전지역 평균 시급 : 6,188원									25위	도봉	6,034

[그림9] 서울지역 강북권역 아르바이트 일자리 시급 현황(단위: 원)



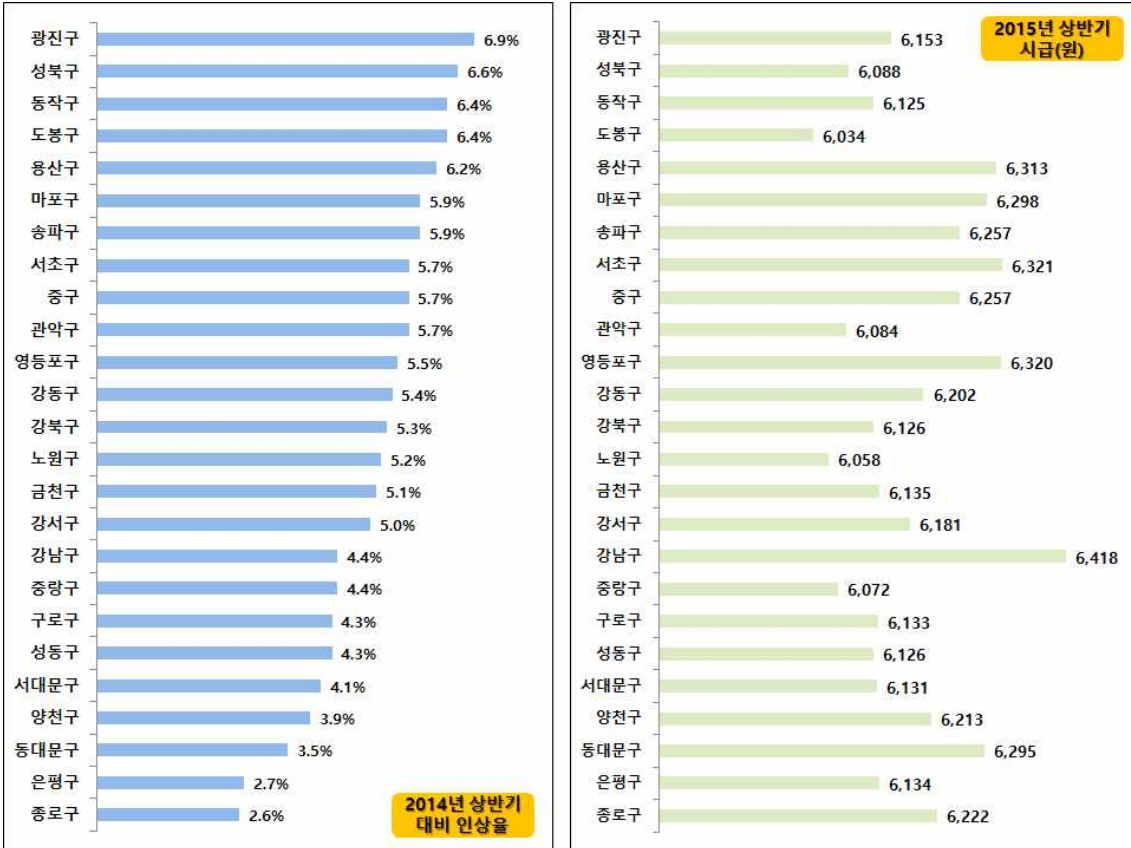
[그림10] 서울지역 강남권역 아르바이트 일자리 시급 현황(단위: 원)



서울지역 아르바이트 시급 변화(2014년~2015년)

- 전년 대비 인상률 : 평균 인상률 5.1%(‘14년 상반기 대비)
- 서울 인상률 변화 : 광진 6.9% 인상 > 성북 6.6% 인상 > 동작 6.4% 인상
- [* 낮은 인상률 : 은평 2.7%, 종로 2.6%]

[참조] 서울지역 아르바이트 시급 변화 및 금액(단위: 원)



[표6] 서울지역 및 각 자치구별 아르바이트 시급 변화 : 2014~2015

시급	2014년 시급				2015년 시급		
	상반기(원)		하반기(원)		상반기		'14년 상반기대비 인상률
평균	서울지역	5,881	서울지역	6,042	서울지역	6,188	5.2%
1위	강남구	6,148	서대문구	6,419	강남구	6,418	4.4%
2위	동대문구	6,085	영등포구	6,303	서초구	6,321	5.7%
3위	종로구	6,067	동대문구	6,268	영등포구	6,320	5.5%
4위	양천구	5,981	마포구	6,255	용산구	6,313	6.2%
5위	영등포구	5,990	구로구	6,228	마포구	6,298	5.9%
6위	서초구	5,982	강남구	6,174	동대문구	6,295	3.5%
7위	은평구	5,974	은평구	6,164	송파구	6,257	5.9%
8위	마포구	5,947	양천구	6,156	중구	6,257	5.7%
9위	용산구	5,943	용산구	6,066	종로구	6,222	2.6%
10위	중구	5,919	서초구	6,059	양천구	6,213	3.9%
11위	송파구	5,907	강서구	6,050	강동구	6,202	5.4%
12위	서대문구	5,890	중구	6,019	강서구	6,181	5.0%
13위	강서구	5,884	금천구	6,008	광진구	6,153	6.9%
14위	강동구	5,883	종로구	6,008	금천구	6,135	5.1%
15위	구로구	5,881	송파구	5,989	은평구	6,134	2.7%
16위	성동구	5,874	강북구	5,959	구로구	6,133	4.3%
17위	금천구	5,836	관악구	5,955	서대문구	6,131	4.1%
18위	강북구	5,818	성동구	5,936	성동구	6,126	4.3%
19위	중랑구	5,817	광진구	5,929	강북구	6,126	5.3%
20위	동작구	5,757	강동구	5,913	동작구	6,125	6.4%
21위	노원구	5,757	중랑구	5,907	성북구	6,088	6.6%
22위	광진구	5,755	동작구	5,894	관악구	6,084	5.7%
23위	관악구	5,755	노원구	5,859	중랑구	6,072	4.4%
24위	성북구	5,712	성북구	5,805	노원구	6,058	5.2%
25위	도봉구	5,672	도봉구	5,727	도봉구	6,034	6.4%

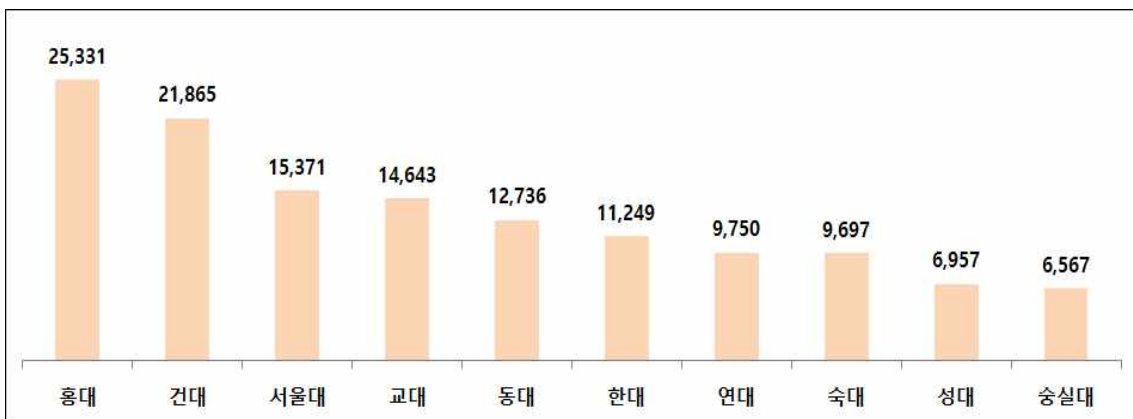
서울지역 대학가별 평균 시급 현황

- 대학가 평균 시급 6,443원 vs. 모집 공고 상위 10개 대학 시급 6,231원
- 대학가 모집 상위 10곳 시급 : 교대 6,530원 > 숙대 6,322원 > 홍대 6,295원 등
- 대학가 모집 상위 10곳 공고 수
: 홍대 10.4% > 건대 9% > 서울대 6.3% > 교대 6% > 동대 5.2% 등

[표7] 2015년 서울지역 대학가 공고 수 상위 10개 대학 현황(공고 수, 시급)

순위	상위 공고 수 10 지역 전체(75개 대학)	공고 수	(비율)	시급(원)
	전체	243,013		6,443
	상위 10개 대학	134,166	(100.0%)	6,231
1위	• 홍대	25,331	(10.4%)	6,295
2위	• 건대	21,865	(9.0%)	6,195
3위	• 서울대	15,371	(6.3%)	6,110
3위	• 교대	14,643	(6.0%)	6,530
5위	• 동대	12,736	(5.2%)	6,217
6위	• 한대	11,249	(4.7%)	6,113
7위	• 숙대	9,697	(4.0%)	6,332
8위	• 연대	9,750	(4.0%)	6,161
9위	• 성대	6,957	(2.9%)	6,194
10위	• 숭실대	6,567	(2.7%)	6,167

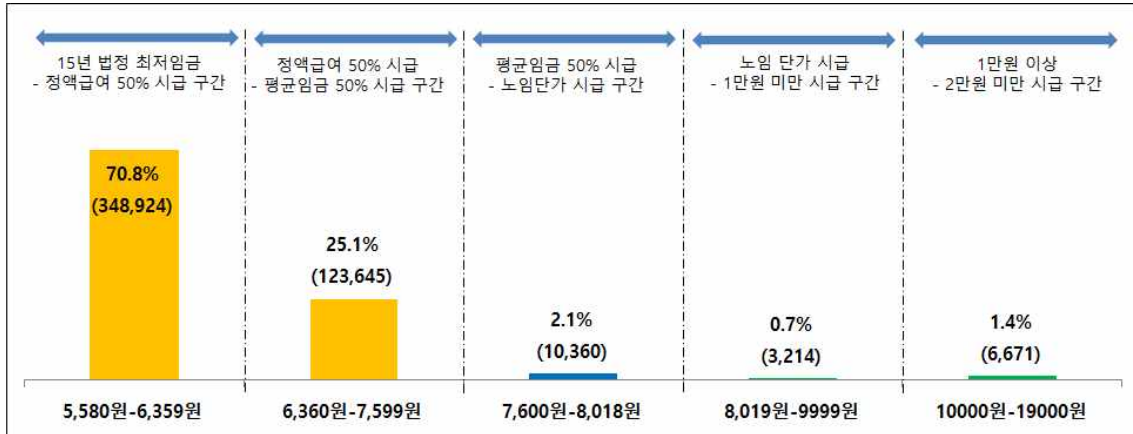
[그림11] 서울지역 주요 대학가 일자리 공고 수 상위 10개 현황



서울지역 시급 결정 현황 구분

➡ 5,580원~6,359원(70.8%) > 6,360원~7,599원(25.1%) > 7,600원 이상(4.1%)

[그림 12] 서울지역 2015년 시급 결정 현황(상반기, 공고 수)

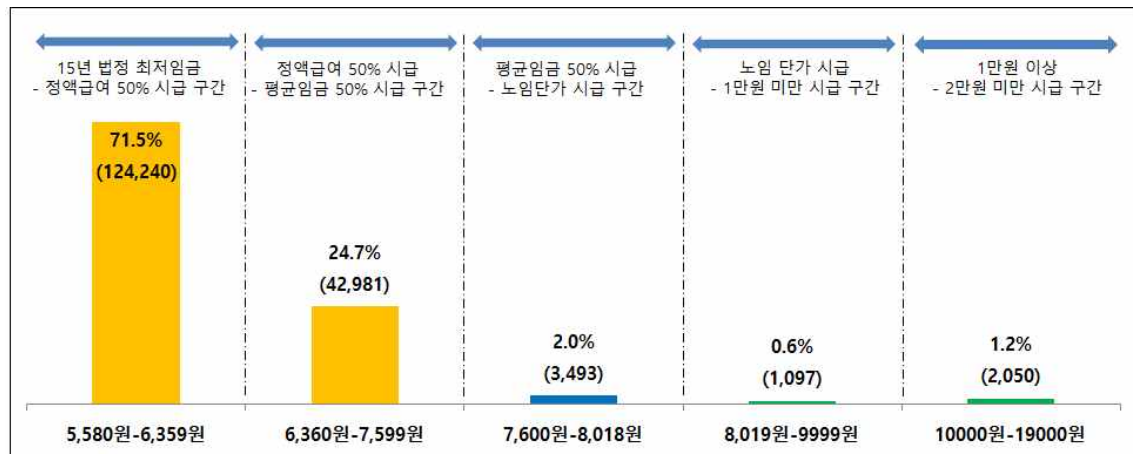


* 주 : ()는 해당 시급 범주별 모집 공고 수 현황이며, 해당 빈도(%)로 재구성 한 것임.

□ 서울지역 대학가별 시급 결정

➡ 5,580원~6,359원(71.5%) > 6,360원~7,599원(24.7%) > 7,600원 이상(3.8%)

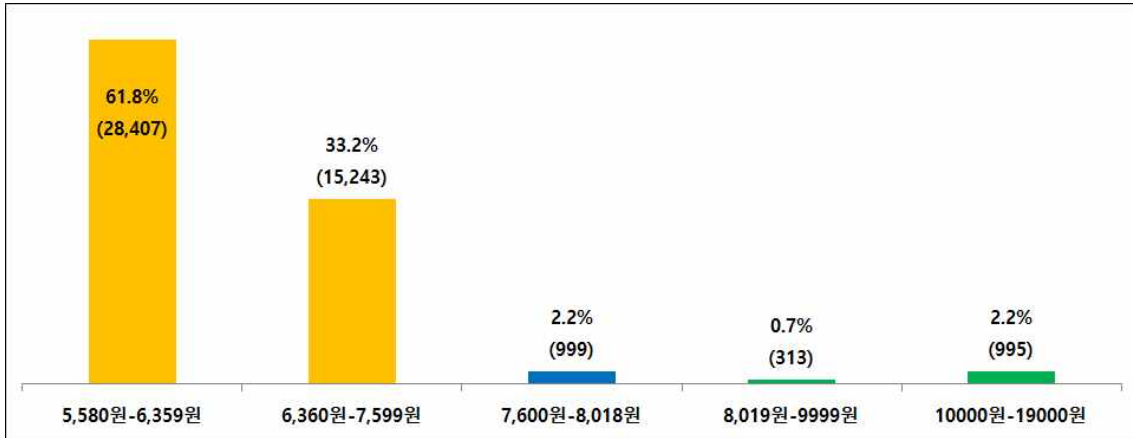
[그림 13] 서울지역 대학가 시급 결정 현황(상반기, 단위: 공고 수)



서울지역 10대 연령대별 시급 결정

➡ 5,580원~6,359원(61.8%) > 6,360원~7,599원(33.2%) > 7,600원 이상(5.1%)

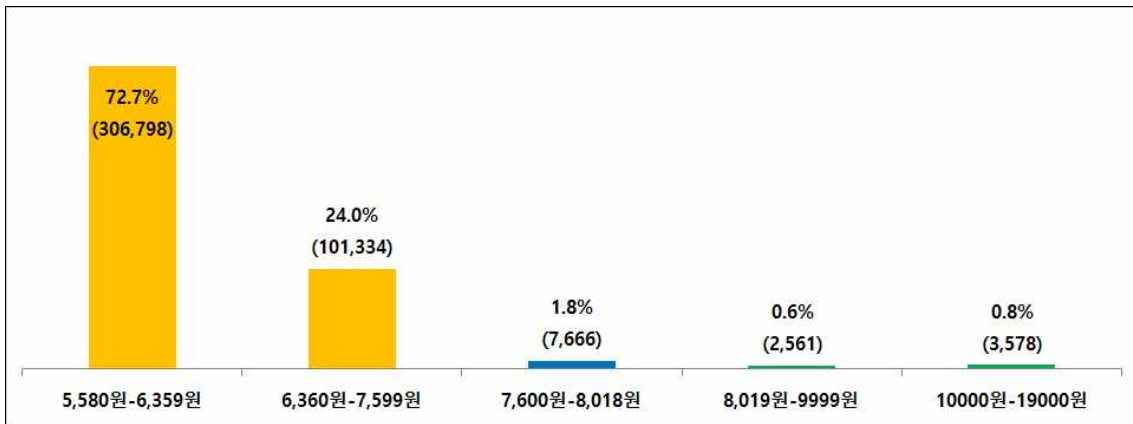
[그림 14] 서울지역 2015년 '15세~19세' 시급 결정 현황(공고 수)



□ 서울지역 20대 초반 연령대별 시급 결정

➡ 5,580원~6,359원(72.7%) > 6,360원~7,599원(24.0%) > 7,600원 이상(3.2%)

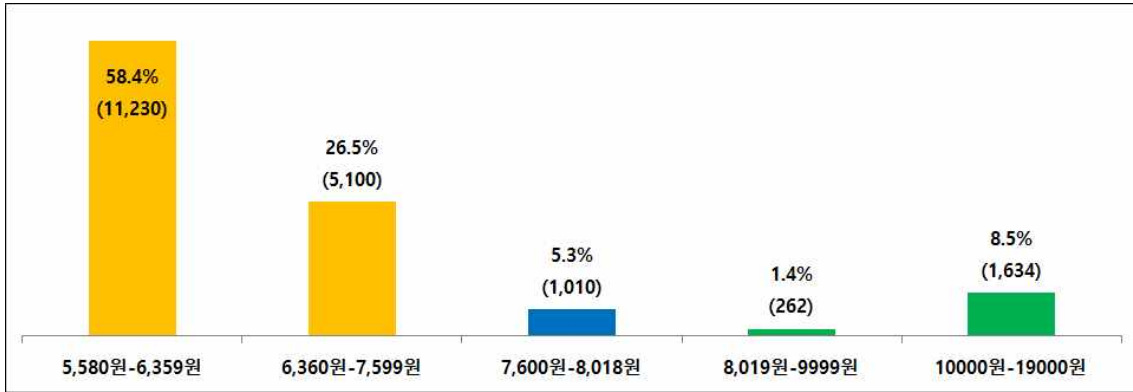
[그림 15] 서울지역 2015년 '20세~24세' 시급 결정 현황(공고 수)



서울지역 20대 후반 연령대별 시급 결정

➡ 5,580원~6,359원(58.4%) > 6,360원~7,599원(26.5%) > 7,600원 이상(15.2%)

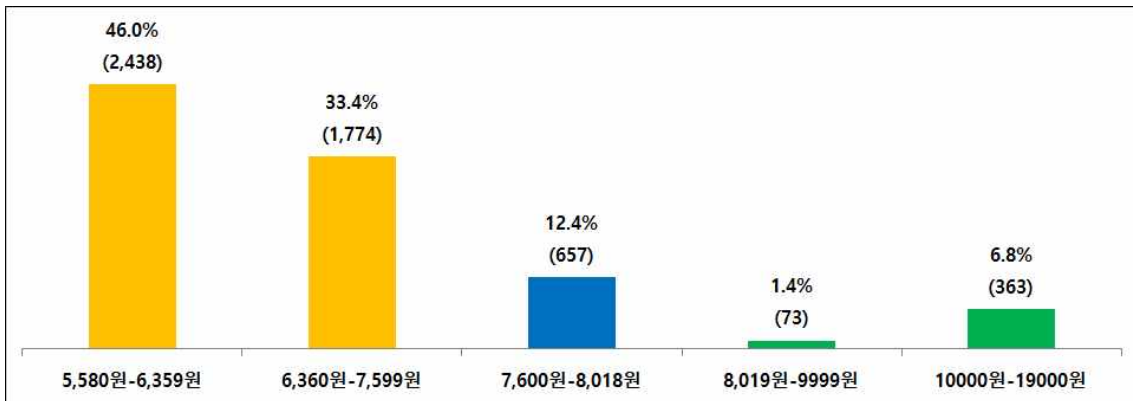
[그림16] 서울지역 2015년 '25세~29세' 시급 결정 현황(상반기, 공고 수)



□ 서울지역 30대 초반 연령대별 시급 결정

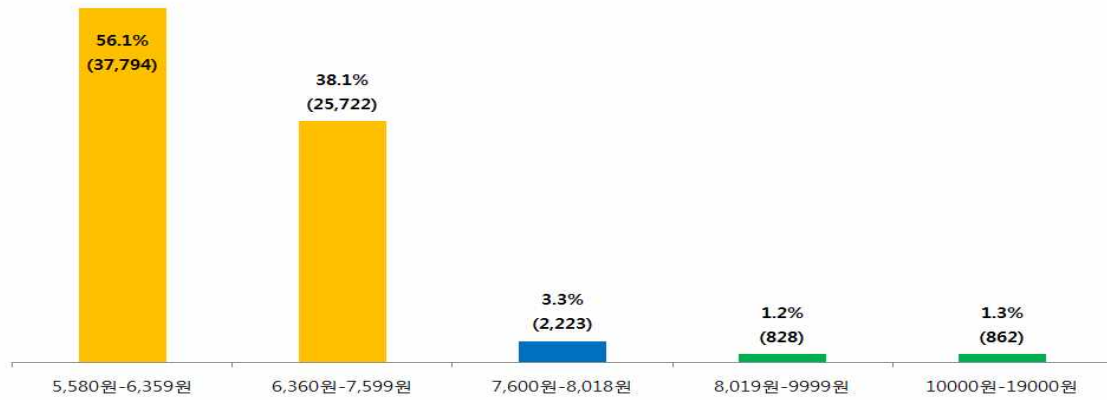
➡ 5,580원~6,359원(46.0%) > 6,360원~7,599원(33.4%) > 7,600원 이상(20.6%)

[그림17] 서울지역 2015년 '30세~34세' 시급 결정 현황(상반기, 공고 수)



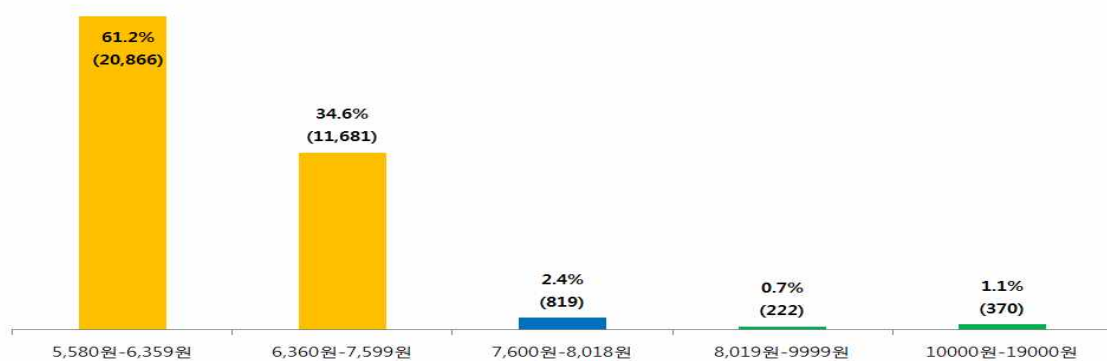
[별첨자료] 2015년 서울지역 25개 기초 자치구별 시급 결정 실태

[그림1] 서울 강남구 시급 결정 현황(상반기, 공고 수)



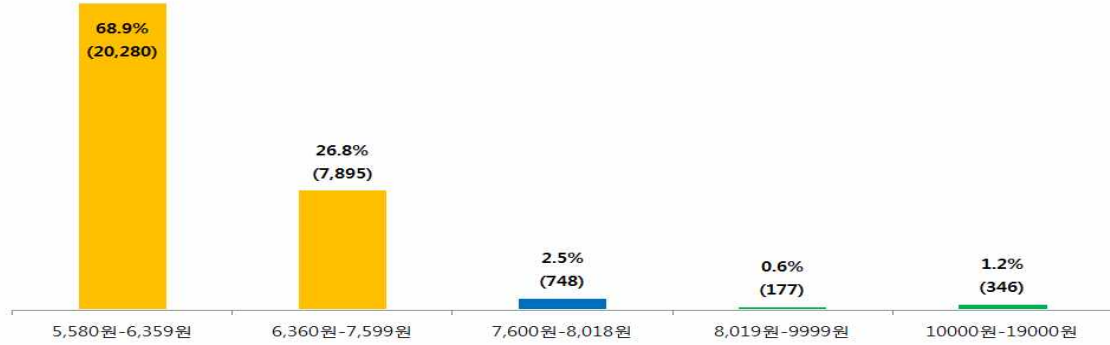
시급 구간	15-19세	20-24세	25-29세	30-34세
5,580원-6,359원	56.3 %	56.9 %	42.3 %	16.5 %
6,360원-7,599원	37.2 %	38.0 %	41.9 %	48.4 %
7,600원-8,018원	3.7 %	2.9 %	7.2 %	23.8 %
8,019원-9,999원	1.0 %	1.1 %	3.7 %	6.7 %
10,000원-19,000원	1.8 %	1.1 %	4.9 %	4.6 %

[그림2] 서울 서초구 시급 결정 현황(상반기, 공고 수)



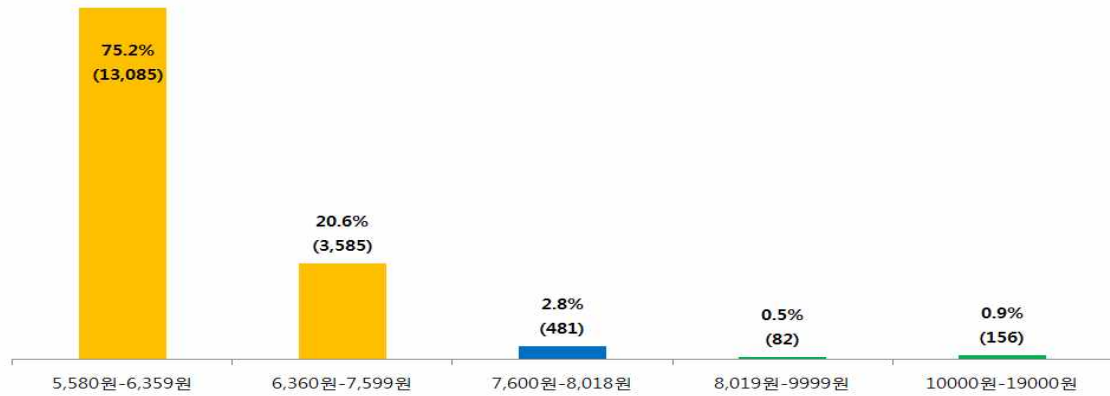
시급 구간	15-19세	20-24세	25-29세	30-34세
5,580원-6,359원	49.5 %	63.5 %	47.7 %	34.5 %
6,360원-7,599원	44.9 %	32.9 %	40.8 %	47.4 %
7,600원-8,018원	3.3 %	2.0 %	6.3 %	12.1 %
8,019원-9,999원	1.1 %	0.6 %	1.0 %	1.8 %
10,000원-19,000원	1.2 %	0.9 %	4.1 %	4.3 %

[그림3] 서울 송파구 시급 결정 현황(상반기, 공고 수)



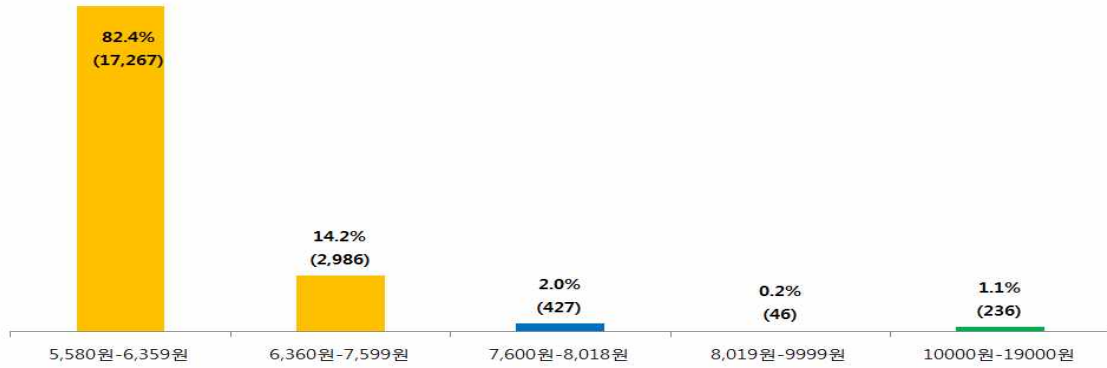
시급 범위 (KRW)	15-19세	20-24세	25-29세	30-34세
5,580원-6,359원	63.7 %	69.9 %	63.2 %	59.1 %
6,360원-7,599원	30.5 %	26.6 %	23.7 %	28.7 %
7,600원-8,018원	5.1 %	2.2 %	5.0 %	2.2 %
8,019원-9,999원	0.2 %	0.6 %	2.2 %	0.9 %
10,000원-19,000원	0.6 %	0.8 %	5.9 %	9.1 %

[그림4] 서울 강동구 시급 결정 현황(상반기, 공고 수)



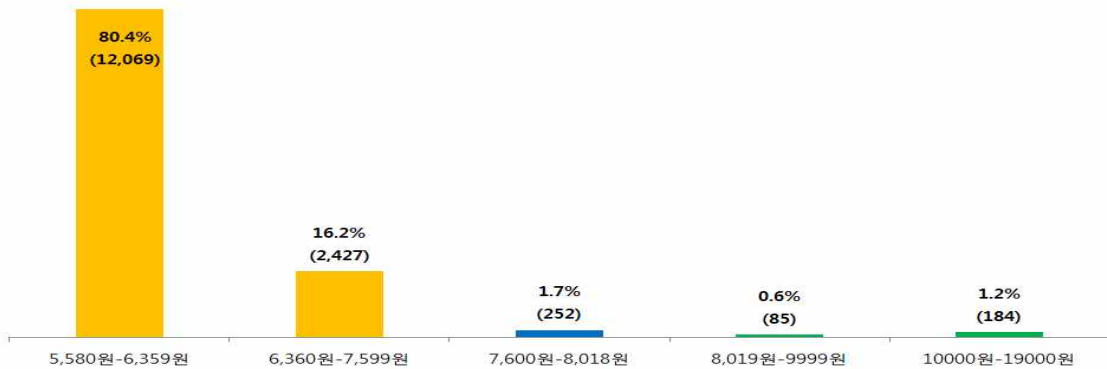
시급 범위 (KRW)	15-19세	20-24세	25-29세	30-34세
5,580원-6,359원	52.1 %	79.9 %	59.3 %	70.3 %
6,360원-7,599원	47.0 %	15.8 %	28.8 %	26.5 %
7,600원-8,018원	0.1 %	3.1 %	6.5 %	0.6 %
8,019원-9,999원	-	0.6 %	-	0.6 %
10,000원-19,000원	0.8 %	0.7 %	5.4 %	1.9 %

[그림5] 서울 관악구 시급 결정 현황(상반기, 공고 수)



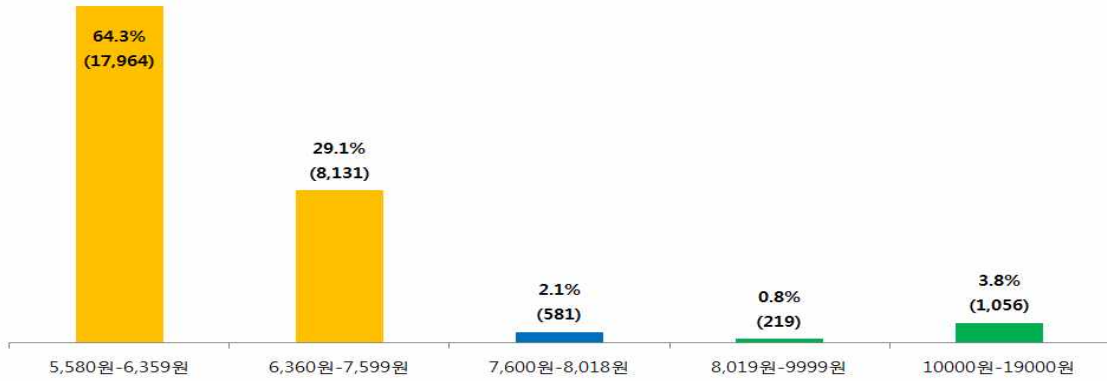
	15-19세	20-24세	25-29세	30-34세
5,580원-6,359원	59.3 %	84.2 %	78.6 %	63.2 %
6,360원-7,599원	36.9 %	12.6 %	15.4 %	32.4 %
7,600원-8,018원	0.6 %	2.1 %	3.4 %	1.1 %
8,019원-9,999원	0.6 %	0.2 %	0.4 %	1.6 %
10,000원-19,000원	2.5 %	1.0 %	2.2 %	1.6 %

[그림6] 서울 동작구 시급 결정 현황(상반기, 공고 수)



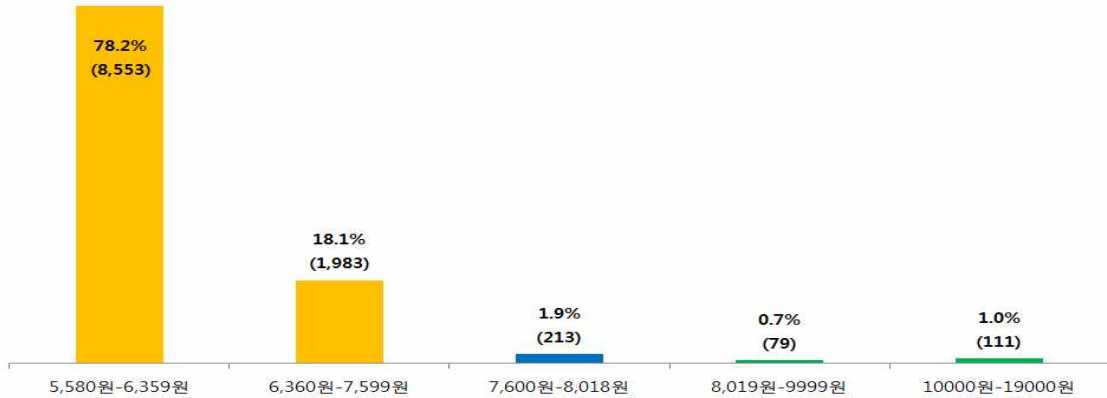
	15-19세	20-24세	25-29세	30-34세
5,580원-6,359원	62.4 %	82.3 %	78.3 %	63.9 %
6,360원-7,599원	29.6 %	14.9 %	14.2 %	26.5 %
7,600원-8,018원	0.2 %	1.8 %	2.8 %	-
8,019원-9,999원	0.2 %	0.6 %	0.7 %	-
10,000원-19,000원	7.6 %	0.4 %	4.1 %	9.6 %

[그림7] 서울 영등포구 시급 결정 현황(상반기, 공고 수)



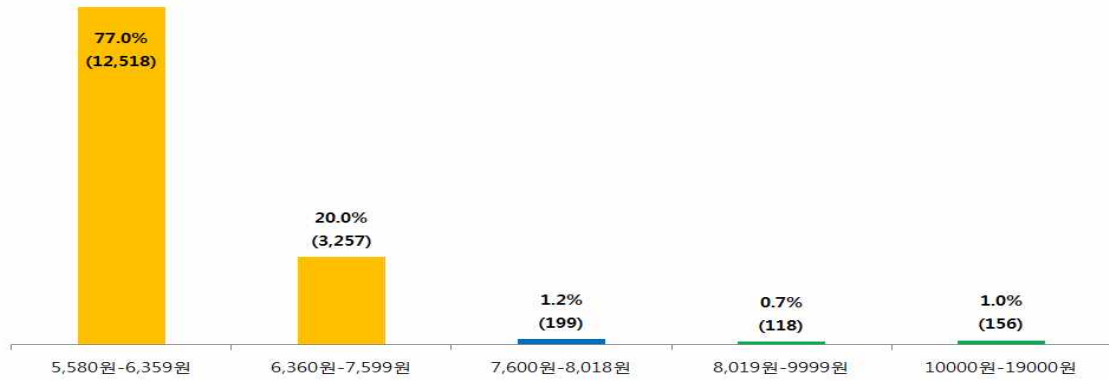
시급 범위	15-19세	20-24세	25-29세	30-34세
5,580원-6,359원	48.2 %	68.9 %	38.1 %	28.4 %
6,360원-7,599원	46.0 %	27.5 %	15.4 %	65.3 %
7,600원-8,018원	2.1 %	2.2 %	0.4 %	3.4 %
8,019원-9,999원	2.9 %	0.5 %	0.7 %	0.3 %
10,000원-19,000원	0.9 %	0.9 %	45.3 %	2.7 %

[그림8] 서울 금천구 시급 결정 현황(상반기, 공고 수)



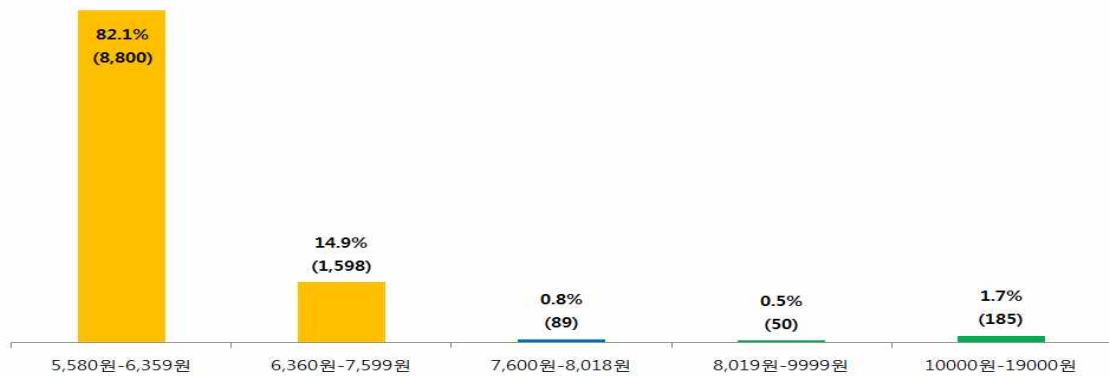
시급 범위	15-19세	20-24세	25-29세	30-34세
5,580원-6,359원	87.5 %	78.2 %	69.1 %	64.5 %
6,360원-7,599원	9.4 %	18.8 %	17.7 %	29.0 %
7,600원-8,018원	1.6 %	1.9 %	3.0 %	6.5 %
8,019원-9,999원	0.1 %	0.8 %	0.6 %	-
10,000원-19,000원	1.3 %	0.4 %	9.6 %	-

[그림9] 서울 구로구 시급 결정 현황(상반기, 공고 수)



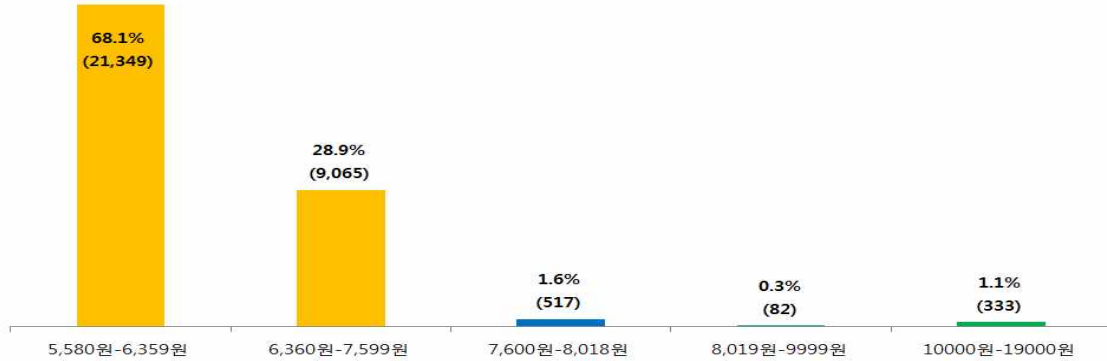
시급 구간	15-19세	20-24세	25-29세	30-34세
5,580원-6,359원	73.9 %	78.0 %	62.9 %	61.2 %
6,360원-7,599원	24.3 %	19.3 %	19.8 %	34.3 %
7,600원-8,018원	-	1.4 %	2.2 %	0.6 %
8,019원-9,999원	0.9 %	0.6 %	3.3 %	0.6 %
10,000원-19,000원	0.9 %	0.7 %	11.8 %	3.4 %

[그림10] 서울 양천구 시급 결정 현황(상반기, 공고 수)



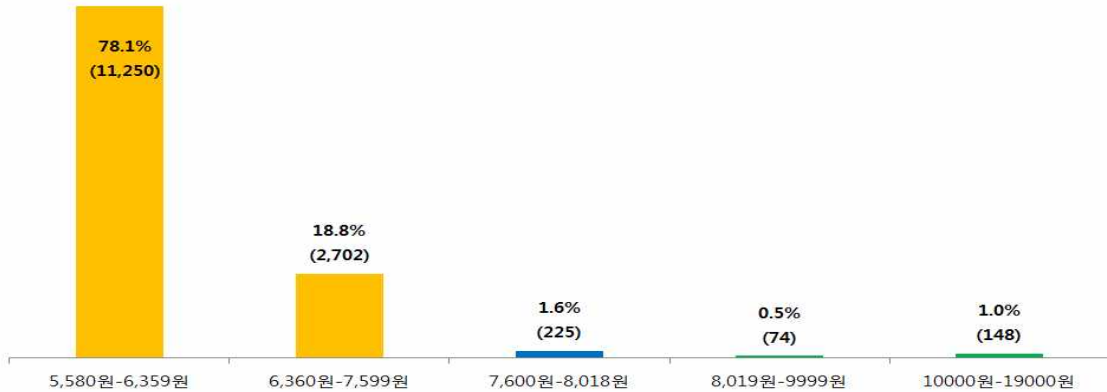
시급 구간	15-19세	20-24세	25-29세	30-34세
5,580원-6,359원	79.2 %	82.5 %	77.4 %	76.9 %
6,360원-7,599원	16.5 %	14.7 %	16.3 %	15.6 %
7,600원-8,018원	0.7 %	0.7 %	1.6 %	6.1 %
8,019원-9,999원	0.6 %	0.5 %	-	0.7 %
10,000원-19,000원	3.0 %	1.5 %	4.7 %	0.7 %

[그림11] 서울 마포구 시급 결정 현황(상반기, 공고 수)



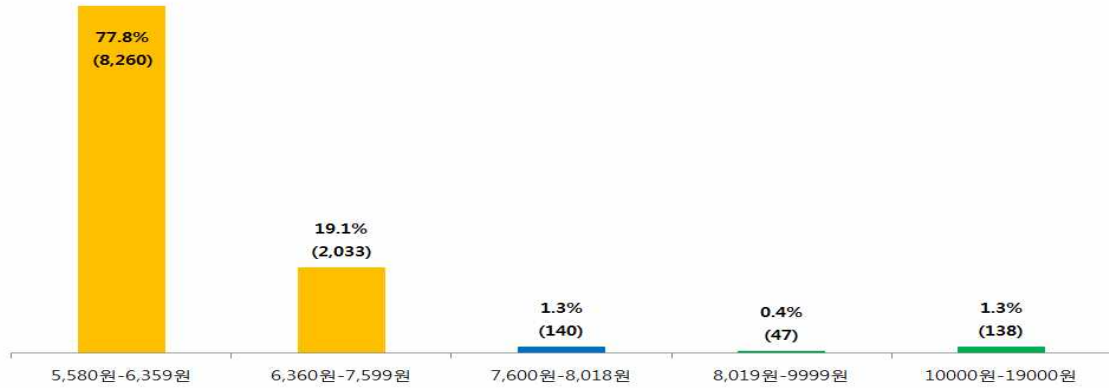
시급 범위	15-19세	20-24세	25-29세	30-34세
5,580원-6,359원	79.2 %	82.5 %	77.4 %	76.9 %
6,360원-7,599원	16.5 %	14.7 %	16.3 %	15.6 %
7,600원-8,018원	0.7 %	0.7 %	1.6 %	6.1 %
8,019원-9,999원	0.6 %	0.5 %	-	0.7 %
10,000원-19,000원	3.0 %	1.5 %	4.7 %	0.7 %

[그림12] 서울 서대문구 시급 결정 현황(상반기, 공고 수)



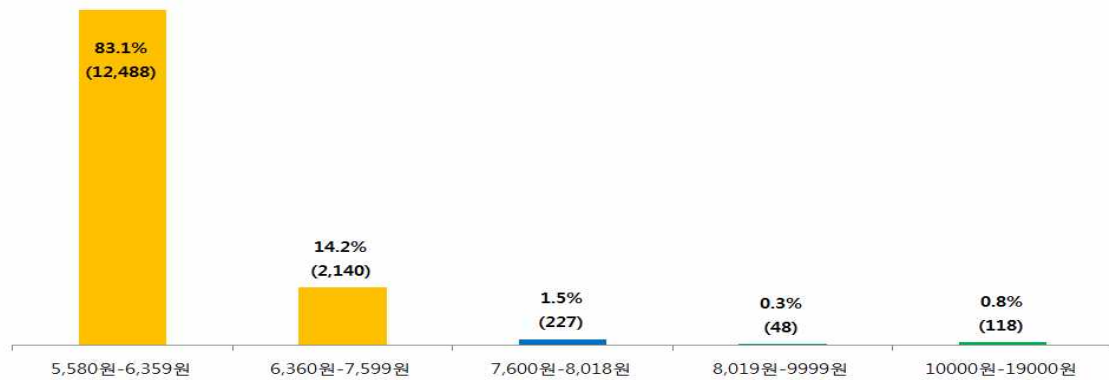
시급 범위	15-19세	20-24세	25-29세	30-34세
5,580원-6,359원	65.1 %	80.2 %	66.8 %	63.0 %
6,360원-7,599원	28.8 %	17.4 %	20.4 %	32.6 %
7,600원-8,018원	2.7 %	1.3 %	4.1 %	4.3 %
8,019원-9,999원	1.5 %	0.4 %	0.8 %	-
10,000원-19,000원	1.9 %	0.7 %	7.9 %	-

[그림13] 서울 은평구 시급 결정 현황(상반기, 공고 수)



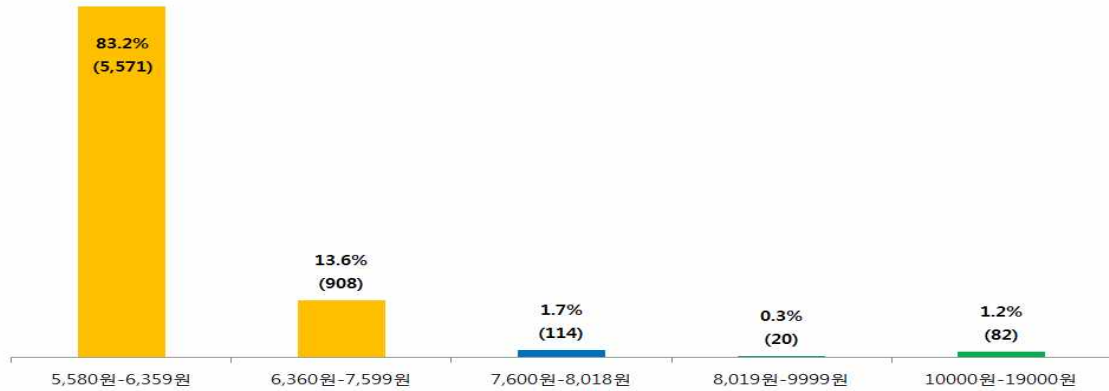
	15-19세	20-24세	25-29세	30-34세
5,580원-6,359원	43.8 %	84.0 %	64.5 %	78.1 %
6,360원-7,599원	50.3 %	13.6 %	29.0 %	19.2 %
7,600원-8,018원	4.3 %	0.9 %	-	1.5 %
8,019원-9,999원	-	0.4 %	2.1 %	-
10,000원-19,000원	1.6 %	1.1 %	4.3 %	1.2 %

[그림14] 서울 노원구 시급 결정 현황(상반기, 공고 수)



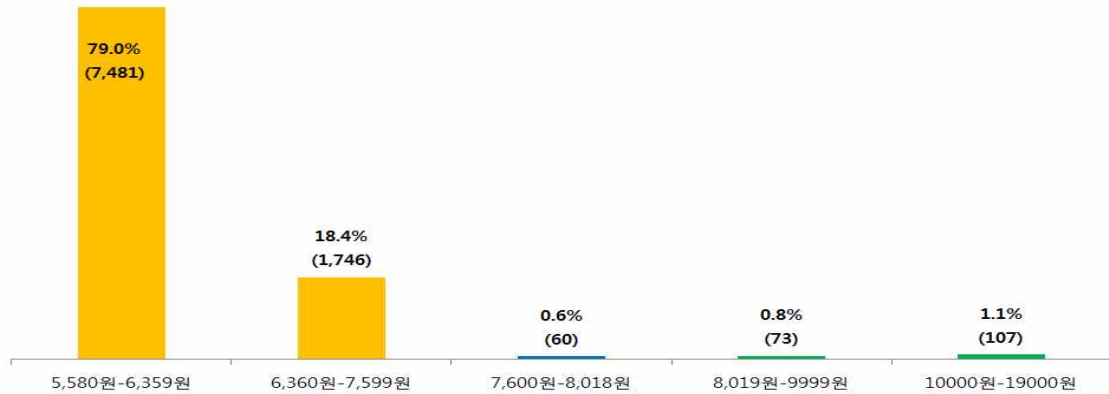
	15-19세	20-24세	25-29세	30-34세
5,580원-6,359원	72.8 %	85.5 %	60.2 %	70.5 %
6,360원-7,599원	24.8 %	12.7 %	23.4 %	20.5 %
7,600원-8,018원	0.3 %	0.9 %	13.5 %	8.0 %
8,019원-9,999원	0.8 %	0.3 %	1.0 %	-
10,000원-19,000원	1.2 %	0.7 %	2.0 %	0.9 %

[그림15] 서울 도봉구 시급 결정 현황(상반기, 공고 수)



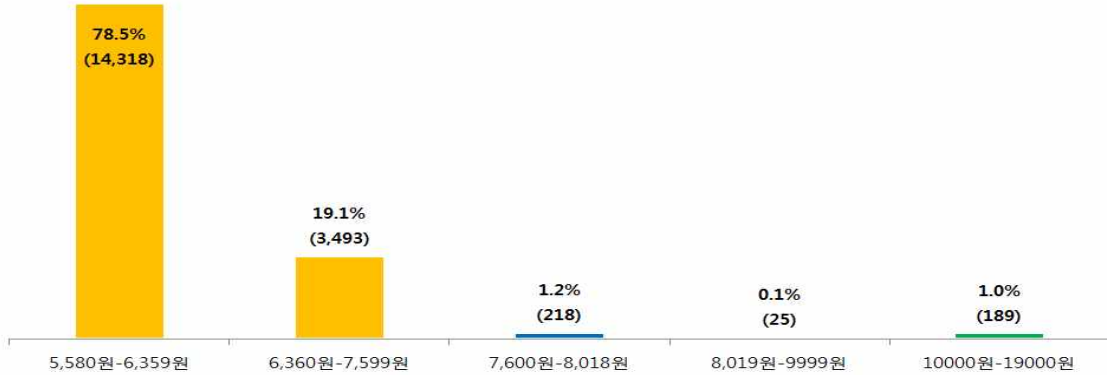
시급 범위	15-19세	20-24세	25-29세	30-34세
5,580원-6,359원	74.9 %	83.7 %	88.7 %	67.3 %
6,360원-7,599원	22.4 %	13.0 %	9.4 %	23.6 %
7,600원-8,018원	1.4 %	1.7 %	1.7 %	7.3 %
8,019원-9,999원	-	0.3 %	-	-
10,000원-19,000원	1.2 %	1.3 %	0.2 %	1.8 %

[그림16] 서울 강북구 시급 결정 현황(상반기, 공고 수)



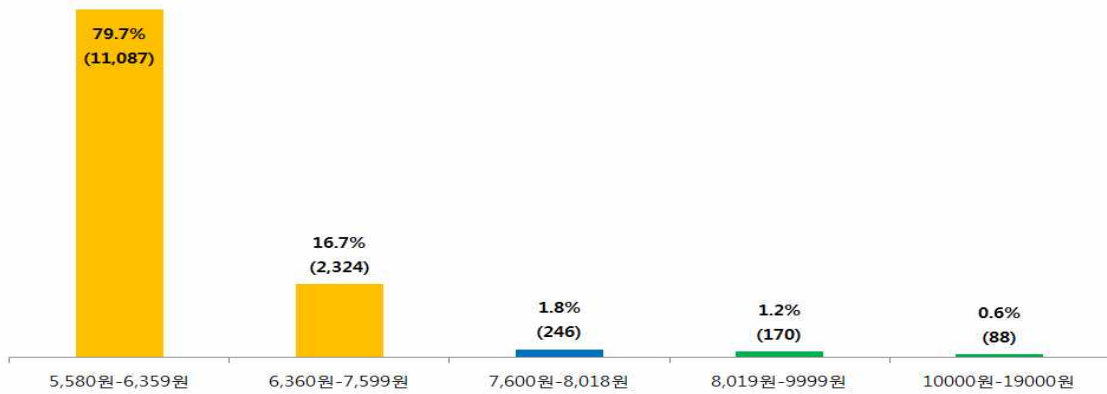
시급 범위	15-19세	20-24세	25-29세	30-34세
5,580원-6,359원	25.6 %	87.3 %	74.8 %	58.7 %
6,360원-7,599원	71.5 %	10.5 %	21.6 %	20.2 %
7,600원-8,018원	0.7 %	0.6 %	1.1 %	1.0 %
8,019원-9,999원	0.6 %	0.8 %	0.6 %	-
10,000원-19,000원	1.6 %	0.8 %	2.0 %	20.2 %

[그림17] 서울 강서구 시급 결정 현황(상반기, 공고 수)



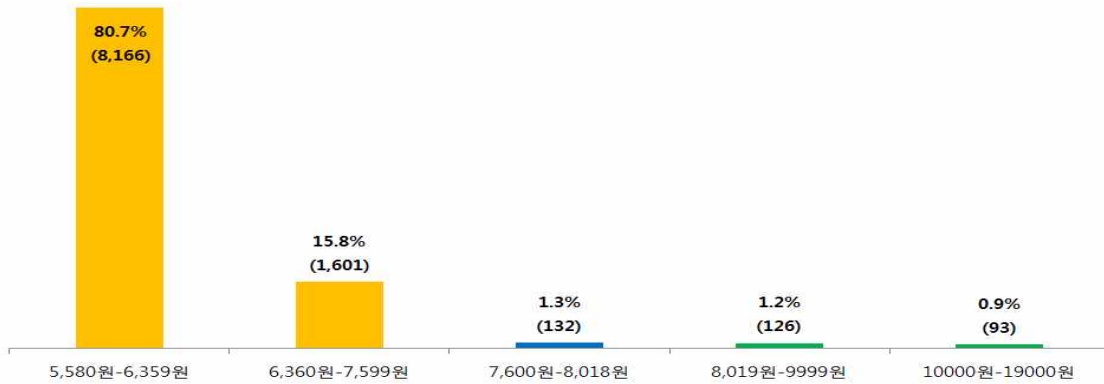
시급 범위 (KRW)	15-19세	20-24세	25-29세	30-34세
5,580원-6,359원	75.4 %	79.2 %	82.0 %	50.5 %
6,360원-7,599원	18.1 %	19.3 %	13.7 %	25.5 %
7,600원-8,018원	1.5 %	0.7 %	1.1 %	17.5 %
8,019원-9,999원	-	0.1 %	0.7 %	0.7 %
10,000원-19,000원	5.0 %	0.6 %	2.5 %	5.9 %

[그림18] 서울 성북구 시급 결정 현황(상반기, 공고 수)



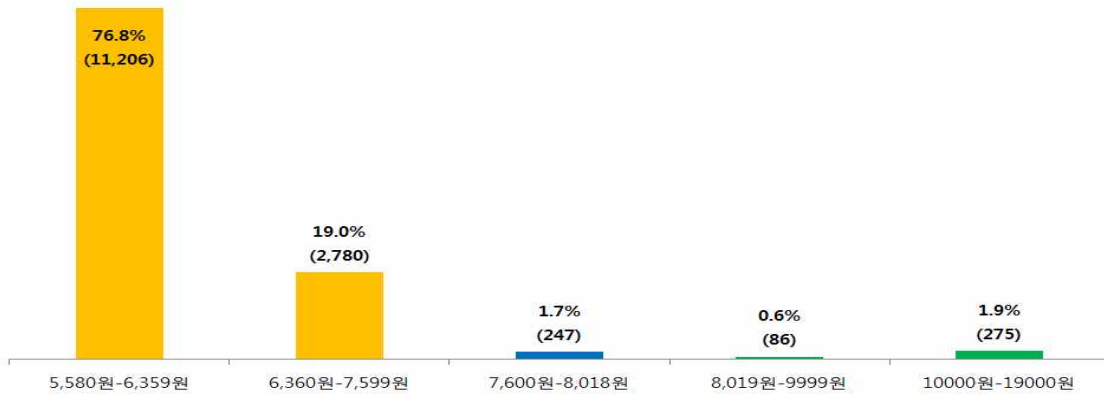
시급 범위 (KRW)	15-19세	20-24세	25-29세	30-34세
5,580원-6,359원	54.3 %	84.3 %	50.3 %	46.0 %
6,360원-7,599원	39.7 %	13.2 %	33.4 %	36.8 %
7,600원-8,018원	1.4 %	0.9 %	15.2 %	6.9 %
8,019원-9,999원	3.5 %	1.1 %	-	-
10,000원-19,000원	1.1 %	0.5 %	1.1 %	10.3 %

[그림19] 서울 중랑구 시급 결정 현황(상반기, 공고 수)



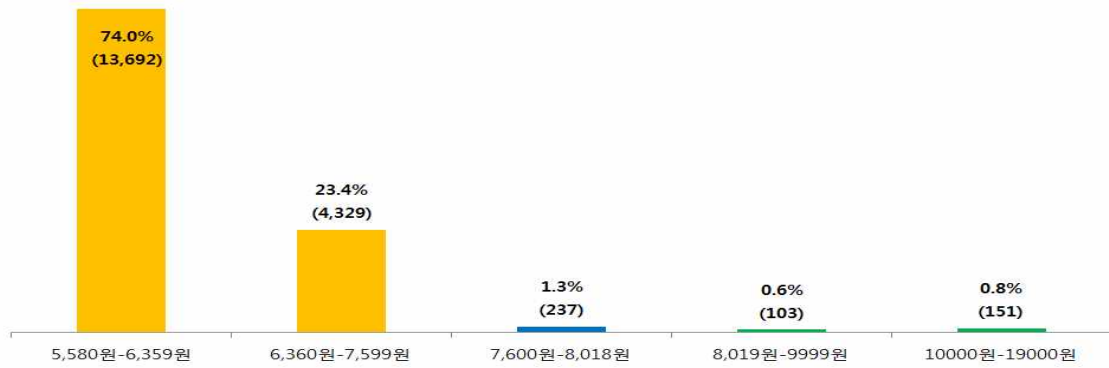
시급 범위 (원)	15-19세	20-24세	25-29세	30-34세
5,580원-6,359원	87.1 %	80.8 %	72.7 %	47.9 %
6,360원-7,599원	10.3 %	15.8 %	21.3 %	42.5 %
7,600원-8,018원	0.4 %	1.3 %	1.0 %	9.6 %
8,019원-9,999원	0.1 %	1.4 %	-	-
10,000원-19,000원	2.1 %	0.6 %	5.0 %	-

[그림20] 서울 동대문구 시급 결정 현황(상반기, 공고 수)



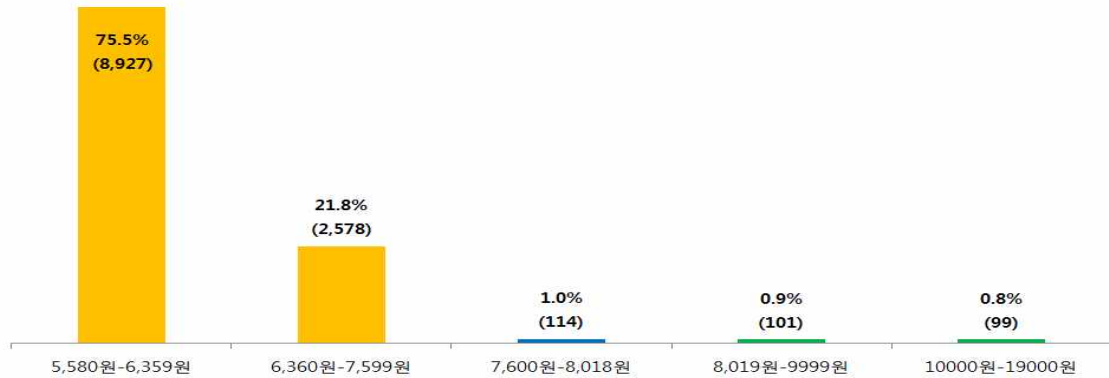
시급 범위 (원)	15-19세	20-24세	25-29세	30-34세
5,580원-6,359원	75.6 %	77.6 %	67.2 %	44.9 %
6,360원-7,599원	20.5 %	18.5 %	25.5 %	37.1 %
7,600원-8,018원	0.7 %	1.5 %	3.2 %	16.9 %
8,019원-9,999원	1.1 %	0.6 %	-	0.6 %
10,000원-19,000원	2.1 %	1.8 %	4.1 %	0.6 %

[그림21] 서울 광진구 시급 결정 현황(상반기, 공고 수)



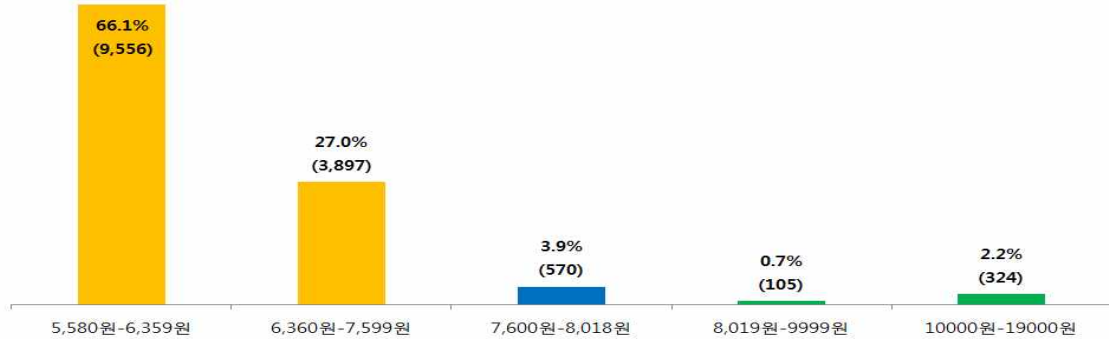
시급 범위	15-19세	20-24세	25-29세	30-34세
5,580원-6,359원	62.5 %	75.7 %	67.0 %	35.8 %
6,360원-7,599원	33.6 %	21.9 %	28.5 %	55.2 %
7,600원-8,018원	1.1 %	1.3 %	1.1 %	2.2 %
8,019원-9,999원	0.1 %	0.6 %	0.2 %	-
10,000원-19,000원	2.7 %	0.5 %	3.2 %	6.7 %

[그림22] 서울 성동구 시급 결정 현황(상반기, 공고 수)



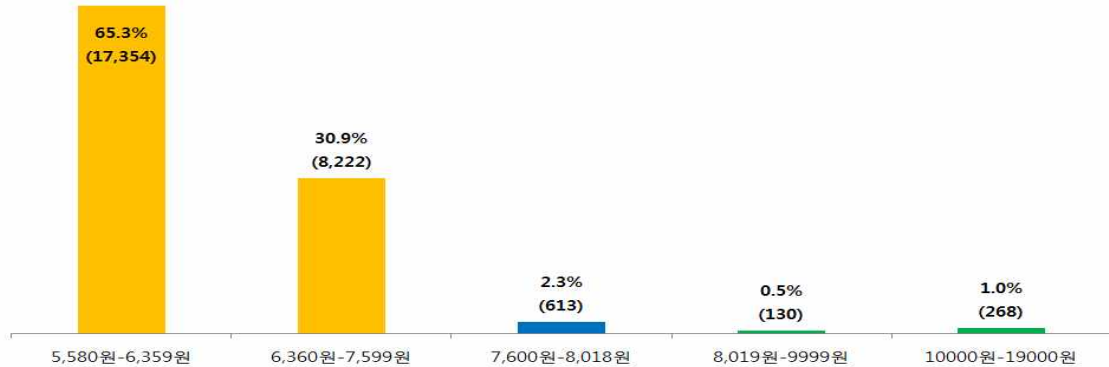
시급 범위	15-19세	20-24세	25-29세	30-34세
5,580원-6,359원	78.5 %	75.8 %	69.4 %	52.1 %
6,360원-7,599원	20.3 %	21.9 %	22.1 %	20.7 %
7,600원-8,018원	0.6 %	0.7 %	2.7 %	18.2 %
8,019원-9,999원	-	0.9 %	1.9 %	-
10,000원-19,000원	0.7 %	0.6 %	4.0 %	9.1 %

[그림23] 서울 용산구 시급 결정 현황(상반기, 공고 수)



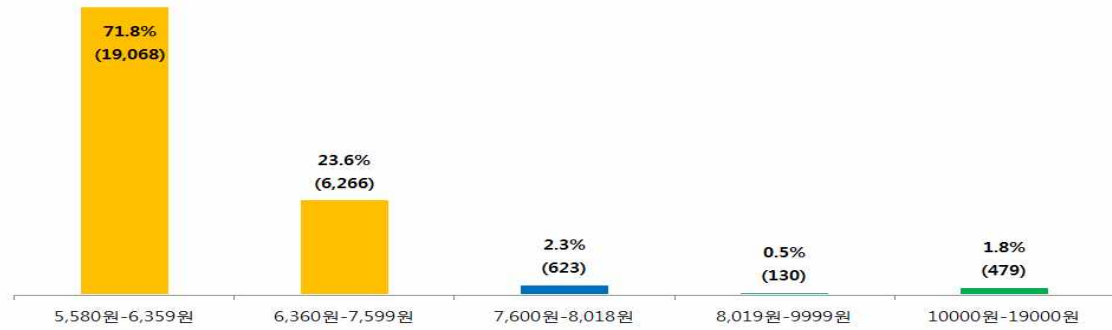
시급 범위 (원)	15-19세	20-24세	25-29세	30-34세
5,580원-6,359원	55.5 %	69.6 %	45.0 %	7.8 %
6,360원-7,599원	31.7 %	27.3 %	22.1 %	6.4 %
7,600원-8,018원	10.2 %	1.7 %	14.6 %	49.6 %
8,019원-9,999원	0.2 %	0.8 %	0.4 %	0.3 %
10,000원-19,000원	2.5 %	0.6 %	17.8 %	36.0 %

[그림24] 서울 중구 시급 결정 현황(상반기, 공고 수)



시급 범위 (원)	15-19세	20-24세	25-29세	30-34세
5,580원-6,359원	62.5 %	66.5 %	48.5 %	29.5 %
6,360원-7,599원	35.4 %	30.2 %	36.9 %	31.9 %
7,600원-8,018원	0.6 %	2.1 %	7.7 %	27.7 %
8,019원-9,999원	0.2 %	0.4 %	4.6 %	-
10,000원-19,000원	1.3 %	0.9 %	2.3 %	10.8 %

[그림25] 서울 종로구 시급 결정 현황(상반기, 공고 수)



시급 범위	15-19세	20-24세	25-29세	30-34세
5,580원-6,359원	80.3 %	71.6 %	44.4 %	25.3 %
6,360원-7,599원	12.5 %	24.4 %	48.3 %	61.4 %
7,600원-8,018원	1.0 %	2.7 %	1.2 %	4.8 %
8,019원-9,999원	0.0 %	0.6 %	0.5 %	3.6 %
10,000원-19,000원	6.3 %	0.7 %	5.6 %	4.8 %