

KLSI

ISSUE PAPER

제 102 호

2019-01호

(2019.02.19.)

www.klsi.org

최저임금 보도건수 추이 - 2017년 1월부터 2019년 1월까지 -

김유선 | 한국노동사회연구소 이사장

한국노동사회연구소

서울시 서대문구 충정로50(충정로3가, 골든브릿지빌딩) 3층

전화 02) 393-1457

팩스 02) 393-4449

[WWW.facebook.com/klsiedit](https://www.facebook.com/klsiedit)

< 요약 >

2018년 한 해 동안 마치 최근 고용사정 악화가 최저임금 인상 때문에 비롯된 양 여론을 호도하는 ‘기승전(起承轉) 최저임금’ 보도가 쏟아져 나왔다. 한국언론진흥재단이 운영하는 BigKinds에서 2017년 1월부터 2019년 1월까지 25개월 동안 최저임금 기사건수를 검색했다. 발견된 특징은 다음과 같다.

첫째, 2017년 초까지 최저임금에 별다른 관심을 보이지 않던 경제지들이, 문재인 정부가 출범한 2017년 5월부터 중앙 일간지보다 훨씬 많은 양의 최저임금 기사를 쏟아내기 시작했다.

둘째, 2018년 최저임금이 결정된 2017년 7월 중앙 일간지들이 보도한 최저임금 기사는 신문사별로 평균 91건이고, 2018년 1월에는 157건, 2018년 7월에는 166건으로 최고치를 갱신했다. 이에 비해 경제지들이 보도한 최저임금 기사는 2017년 7월 213건, 2018년 1월 351건, 2018년 7월 354건으로 중앙 일간지보다 2배 이상 많다.

셋째, 중앙 일간지를 진보언론과 보수언론으로 구분하여 최저임금 기사건수를 살펴보면, 경제지(서울경제, 아시아경제)>보수언론(조선일보, 중앙일보)>진보언론(경향신문, 한겨레신문) 순이다.

넷째, 2018년 한 해 동안 경제지의 최저임금 보도건수는 서울경제신문(4,343건), 아시아경제(3,082건), 머니투데이(2,589건), 매일경제(2,238건), 한국경제(2,238건), 헤럴드경제(2,232건), 아주경제(1,235건), 파이낸셜(1,140건) 순이고, 중앙 일간지는 조선일보(1,888건), 중앙일보(1,683건), 경향신문(1,198건), 세계일보(1,167건), 서울신문(1,152건), 국민일보(1,064건), 한국일보(1,030건), 문화일보(1,028건), 한겨레신문(1,015건), 동아일보(896건), 내일신문(368건) 순이다.

이상으로부터 우리는 지난 2년 동안 여론을 호도해 온 ‘기승전(起承轉) 최저임금’ 보도가 서울경제신문, 아시아경제 등 경제지와 조선, 중앙 등 보수언론이 주도해 왔음을 확인할 수 있다.

최저임금 보도건수 추이

- 2017년 1월부터 2019년 1월까지 -

김유선 | 한국노동사회연구소 이사장

- 2017년 7월 15일 최저임금위원회는 2018년 최저임금으로 시급 7,530원을 의결했다. 이에 따라 2018년 1월 1일부터 최저임금은 6,470원에서 7,530원으로 1,060원(16.4%) 인상되었다.
 - 2018년 7월 14일 최저임금위원회는 2019년 최저임금으로 시급 8,350원을 의결했다. 이에 따라 2019년 1월 1일부터 최저임금은 7,530원에서 8,350원으로 820원(10.9%) 인상되었다.
- 2017년 초까지 최저임금에 별다른 관심을 보이지 않던 경제지들은, 문재인 정부가 출범한 2017년 5월부터 많은 양의 최저임금 기사를 쏟아내기 시작했다.
 - 2018년 최저임금이 결정된 2017년 7월 중앙 일간지들이 보도한 최저임금 기사는 신문사별로 평균 91건이었고¹⁾, 2018년 1월에는 157건, 2018년 7월에는 166건으로 최고치를 갱신했다. 이에 비해 경제지들이 보도한 최저임금 기사는 2017년 7월 213건, 2018년 1월 351건, 2018년 7월 354건으로 중앙 일간지보다 2배 이상 많다([그림 1], [부표 1], [부표 2] 참조).

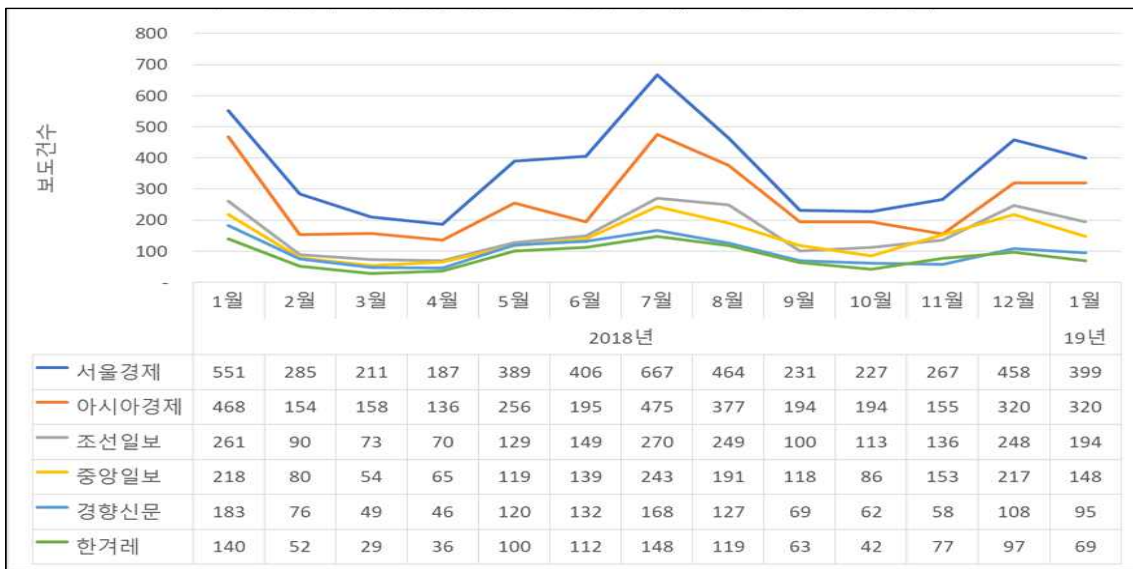
[그림 1] 최저임금 보도건수 월별 추이(2017년 1월 ~ 2019년 1월)



1) BigKinds에서 조선·중앙·동아는 2018년부터 기사 검색이 가능하여 2017년 보도건수에 포함되지 않음.

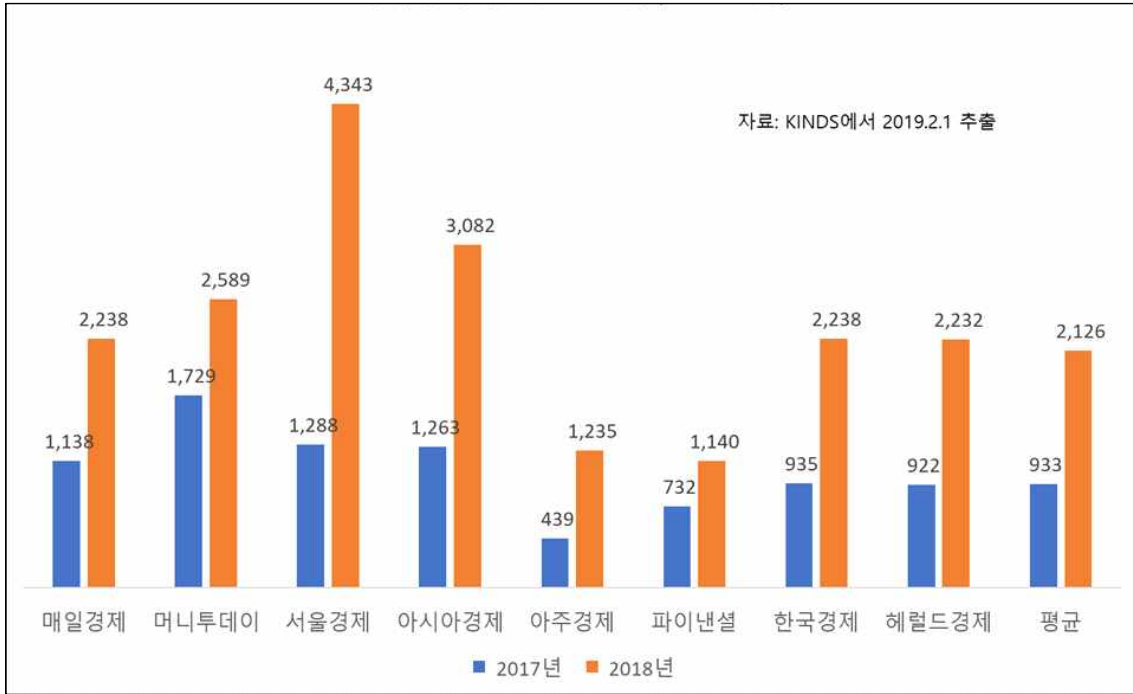
- 중앙 일간지를 진보언론과 보수언론으로 구분하여 최저임금 보도건수를 살펴보면, 경제지(서울경제, 아시아경제)>보수언론(조선일보, 중앙일보)>진보언론(경향신문, 한겨레신문) 순이다.
 - 2018년 1월에는 서울경제신문 551건, 아시아경제 468건, 조선일보 261건, 중앙일보 218건, 경향신문 183건, 한겨레신문 140건의 최저임금 기사를 내보냈다.
 - 2018년 7월에는 서울경제신문 667건, 아시아경제 475건, 조선일보 270건, 중앙일보 243건, 경향신문 168건, 한겨레신문 148건의 최저임금 기사를 내보냈다.
 - 서울경제신문은 모든 시기에 가장 많은 최저임금 기사를 쏟아냈다([그림 2], [부표 1], [부표 2] 참조).

[그림 2] 주요 언론사 최저임금 보도건수 월별 추이(2018년 1월 ~ 2019년 1월)

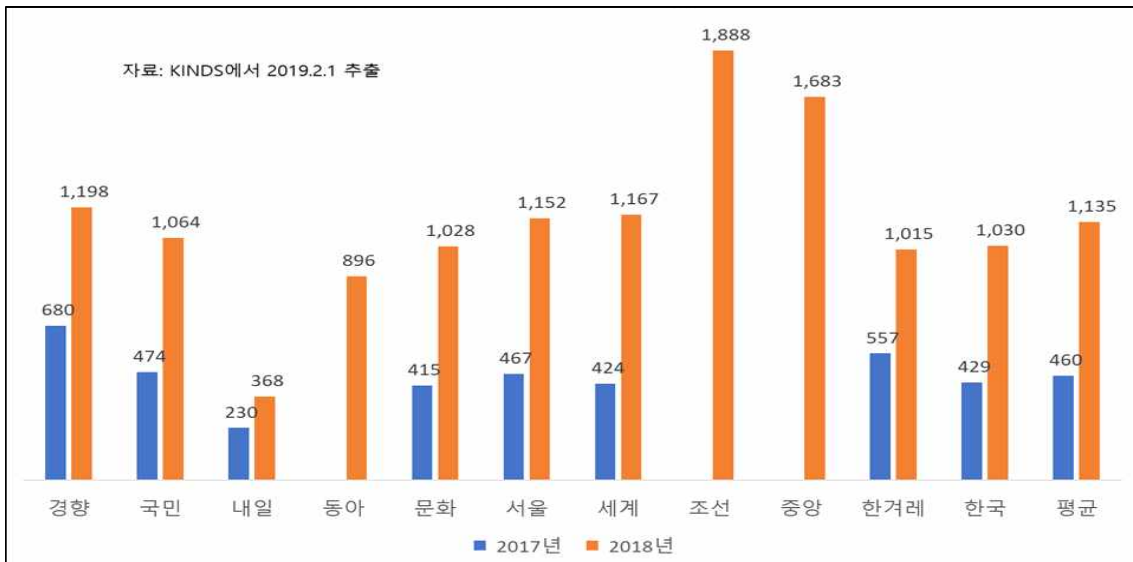


- 2018년 한 해 동안 경제지의 최저임금 보도건수는 서울경제신문(4,343건), 아시아경제(3,082건), 머니투데이(2,589건), 매일경제(2,238건), 한국경제(2,238건), 헤럴드경제(2,232건), 아주경제(1,235건), 파이낸셜(1,140건) 순이다([그림3], [부표2] 참조).
 - 중앙 일간지의 최저임금 보도건수는 조선일보(1,888건), 중앙일보(1,683건), 경향신문(1,198건), 세계일보(1,167건), 서울신문(1,152건), 국민일보(1,064건), 한국일보(1,030건), 문화일보(1,028건), 한겨레신문(1,015건), 동아일보(896건), 내일신문(368건) 순이다 ([그림4]와 [부표2] 참조).
- 이상으로부터 우리는 최근 고용사정 악화가 마치고 최저임금 인상 때문인 양 여론을 호도해 온 ‘기승전(起承轉) 최저임금’ 보도가 서울경제신문 등 경제지와 조선, 중앙 등 보수언론이 주도했음을 확인할 수 있다.

[그림 3] 경제지 최저임금 보도건수 연간 추이(2017년 ~ 2018년)



[그림 4] 중앙일간지 최저임금 보도건수 연간 추이(2017년 ~ 2018년)



[부표 1] 주요 일간지 월별 최저임금 보도건수 추이(2017년, 단위: 건수)

		2017년												2017년
		1월	2월	3월	4월	5월	6월	7월	8월	9월	10월	11월	12월	연간
합계	전체	269	268	275	552	688	1,539	2,431	1,194	1,016	924	1,256	1,710	12,122
	중앙지	104	107	123	228	234	451	730	356	264	254	338	487	3,676
	경제지	165	161	152	324	454	1,088	1,701	838	752	670	918	1,223	8,446
평균	전체	17	17	17	35	43	96	152	75	64	58	79	107	758
	중앙지	13	13	15	29	29	56	91	45	33	32	42	61	460
	경제지	21	20	19	41	57	136	213	105	94	84	115	153	1,056
중앙 일간지	경향신문	23	33	39	70	65	80	140	53	30	41	46	60	680
	국민일보	8	9	9	13	34	75	102	44	43	32	42	63	474
	내일신문	12	10	8	16	17	34	40	15	15	15	28	20	230
	동아일보													
	문화일보	7	1	8	15	17	40	76	48	47	36	53	67	415
	서울신문	9	9	11	20	28	67	93	52	38	27	32	81	467
	세계일보	15	9	7	20	19	48	91	50	36	34	27	68	424
	조선일보													
	중앙일보													
	한겨레	15	22	25	55	32	54	107	51	30	36	63	67	557
한국일보	15	14	16	19	22	53	81	43	25	33	47	61	429	
경제지	매일경제	22	30	24	38	65	127	228	134	127	90	101	152	1,138
	머니투데이	28	33	19	118	128	290	383	135	118	98	175	204	1,729
	서울경제	22	20	18	30	48	135	225	111	115	108	188	268	1,288
	아시아경제	16	22	14	30	54	179	260	114	102	154	142	176	1,263
	아주경제	12	12	15	22	21	52	75	40	38	41	44	67	439
	파이낸셜뉴	23	13	22	34	32	105	163	106	75	34	49	76	732
	한국경제	16	17	25	31	44	108	173	92	100	73	124	132	935
	헤럴드경제	26	14	15	21	62	92	194	106	77	72	95	148	922

자료: KINDS에서 2019년 2월 1일 추출.

[부표 2] 주요 일간지 월별 최저임금 보도건수 추이(2018년, 단위: 건수)

		2018년												2019년	2018년
		1월	2월	3월	4월	5월	6월	7월	8월	9월	10월	11월	12월	1월	연간
합 계	전체	4,538	1,951	1,414	1,327	2,515	2,542	4,655	3,570	1,820	1,852	2,002	3,400	3,083	31,586
	중앙지	1,727	648	471	510	1,023	1,105	1,823	1,479	731	722	876	1,374	1,213	12,489
	경제지	2,811	1,303	943	817	1,492	1,437	2,832	2,091	1,089	1,130	1,126	2,026	1,870	19,097
평 균	전체	239	103	74	70	132	134	245	188	96	97	105	179	162	1,662
	중앙지	157	59	43	46	93	100	166	134	66	66	80	125	110	1,135
	경제지	351	163	118	102	187	180	354	261	136	141	141	253	234	2,387
중 앙 일 간 지	경향신문	183	76	49	46	120	132	168	127	69	62	58	108	95	1,198
	국민일보	187	46	36	44	98	109	177	121	56	50	58	82	101	1,064
	내일신문	48	34	21	16	23	31	47	31	19	24	29	45	47	368
	동아일보	126	48	21	33	81	85	128	86	47	52	66	123	106	896
	문화일보	97	60	52	51	81	77	169	142	57	55	87	100	103	1,028
	서울신문	207	51	36	40	82	96	155	143	65	107	63	107	106	1,152
	세계일보	146	52	56	54	101	87	173	150	63	72	74	139	144	1,167
	조선일보	261	90	73	70	129	149	270	249	100	113	136	248	194	1,888
	중앙일보	218	80	54	65	119	139	243	191	118	86	153	217	148	1,683
	한겨레	140	52	29	36	100	112	148	119	63	42	77	97	69	1,015
	한국일보	114	59	44	55	89	88	145	120	74	59	75	108	100	1,030
경 제 지	매일경제	290	146	113	94	172	146	325	278	141	143	129	261	226	2,238
	머니투데이	577	236	111	85	178	157	379	240	93	136	144	253	218	2,589
	서울경제	551	285	211	187	389	406	667	464	231	227	267	458	399	4,343
	아시아경제	468	154	158	136	256	195	475	377	194	194	155	320	320	3,082
	아주경제	183	75	48	52	100	101	171	132	88	87	66	132	139	1,235
	파이낸셜뉴	162	83	64	43	81	112	171	112	65	57	79	111	104	1,140
	한국경제	271	147	115	125	182	159	290	252	139	144	147	267	234	2,238
	헤럴드경제	309	177	123	95	134	161	354	236	138	142	139	224	230	2,232

자료: KINDS에서 2019년 2월 1일 추출.