

2018년 7월 11일

2018년 청소년 및 청년 아르바이트 노동실태(상반기)

- 전국 및 서울지역 아르바이트 일자리, 시급 현황 -

부소장

[]

I.

II. 아르바이트 일자리 현황 - 연령, 지역, 직종

III. 아르바이트 시급 현황 - 전국, 서울, 업종별 임금

IV. 맺음말

2018년 청소년 및 청년 아르바이트 노동실태(상반기)

- 전국 및 서울지역 아르바이트 일자리 및 시급 현황 -

I.

아르바이트 실태 현황

- 정부 최우선 국정 과제는 일자리정책이고, 그 핵심에는 비정규직 문제와 청년 일자리 문제임. 특히 청년 실업률(2018년 5월 10.5%, 고용율 42.7%)이나 경제활동을 하고 있지 않는 청년니트(취준생이나 공시생, 유학준비, 잠시 쉬, 교육훈련 등) 비율이 높아지면서 중앙과 지방정부 모두 청년문제에 관심을 갖고 있고, 지난 3월 15일 관계부처 합동으로 청년 종합대책까지 발표한바 있음.
- 6·13 지방선거 이후 각 지자체에서도 청년 일자리 문제나 아르바이트 문제가 정책과제로 부각되고 있음. 각 지자체 인수위원회나 정책자문기구에서 지역 내 아르바이트 실태나 규모, 임금 수준의 기초 현황도 파악하지 못하는 상황이며, 노동법률 위반 문제는 고용노동부(국가사무) 역할로 한정하여 캠페인, 상담, 교육 정도가 현재 지자체에서 검토하거나 수행하는 정도임.
- 특히 2018년 최저임금위원회 구성과 논의와 맞물려 최저임금위원회 2019년 시급 결정에 매우 관심이 높은 상황임. 현재 경영계는 차기년도 최저임금 '동결'(7,530 원)을, 노동계는 10,790 원(43.3% 인상)을 제시하여, 3,260 원 차이가 존재함. 문재인 정부 공약과 국정과제에 따라 2020년 1 만원을 도달하기 위해서는 '최저임금 산입범위'를 고려하지 않은 상태에서 8,661 원 내외로 인상되어야 함.

- 국내 청소년 및 청년 아르바이트 노동실태 관련 일자리 수나 시급과 관련된 통계는 미흡한 상황임. 특히 지역노동시장 내 청소년 및 청년 아르바이트 자료는 거의 없는 편임. 이와 같은 문제의식에서 이 글은 ‘청소년 및 청년 아르바이트 일자리 현황과 시급 현황’을 파악하기 위해, (주)미디어월네트웍스 ‘알바천국’과 (사)한국노동사회연구소가 2013년부터 매년 정기적으로 원자료를 분석 발표하고 있음. 주요 내용은 전국, 서울 아르바이트 일자리 현황(업종, 직종), 연령 분포, 시급 현황임.

아르바이트 일자리 현황과 시급

- 아르바이트 자료는 알바천국 2018년 상반기(1월~6월) 구인 회원 사(사업체)에서 아르바이트 모집 현황 세부 업종별 데이터를 분석한 것이며, 아르바이트 시급은 전국 현황과 서울 25개 자치구와 비교했음. 아르바이트 일자리는 현재 국회에 논의되고 있는 청년기본법 연령(15세~34세)을 기준으로 했고, 지역별(광역시), 업종직종 모집 현황과 이력서 제출 등을 분석했음.

II. 아르바이트 일자리 규모 및 현황

1. 분석 개요

□ 아르바이트 분석자료

- 분석 자료는 2018년 상반기(1월~6월) 전국 사업주가 (주)미디어월 네트웍스의 알바천국에 아르바이트 채용 구인 광고 입력 원자료를 재분석한 것임. 분석 대상 모집단 전국 구인 구직 사업주의 아르바이트 공고 전국 759,438 건(서울 193,962 건)이며, 아르바이트 구인 구직 각 세부 업종은 105개 업무와 직종임.

□ 아르바이트 ‘연령’

- 아르바이트 연령 구간은 법적 기준(연소자)과 정책적 기준(청년기본법, 청년정책, 조례)인 ‘연소자’와 ‘청년’을 고려한 연령대로 설정했음. 연령별 분포는 연소 근로자인 청소년과 청년으로 세부 연령을 설정하고, ‘15세-19세’, ‘20세-24세’, ‘25세-29세’, ‘30세-34세’의 4개 구간으로 연령대 설정했음.

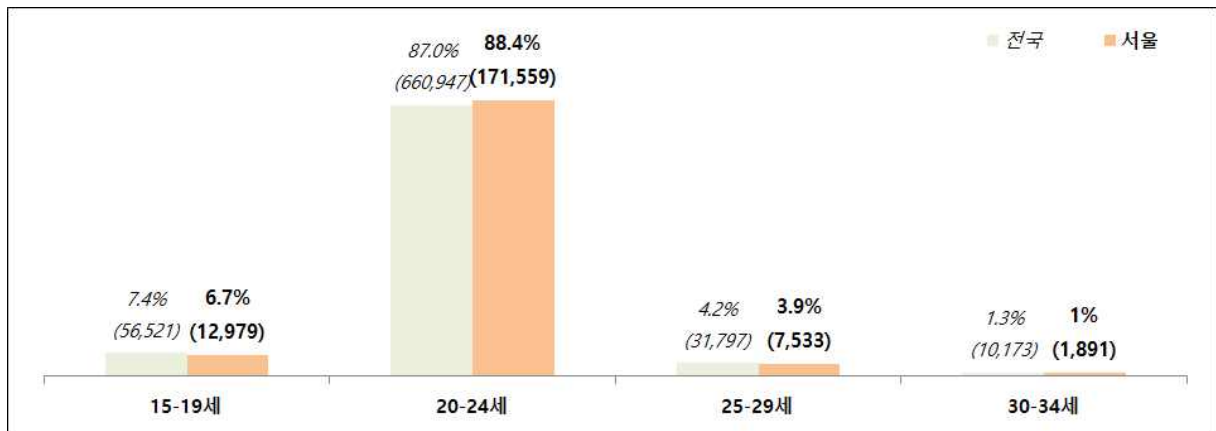
2. 아르바이트 일자리 현황

. 아르바이트 일자리 현황

아르바이트 일자리

- 아르바이트 다수는 20 대 초반으로 ‘학교 졸업 혹은 대학생 아르바이트’ 10 명 중 9 명은 20 대 초중반이 차지하고 있는 상황임. 아르바이트 연령 현황은 20 세~24 세(88.4%), 15 세~19 세(6.7%), 25 세~29 세(3.9%), 30 세~34 세(1.0%) 순임.
- 국내 아르바이트 일자리 대부분은 학교 졸업 이후 대학 재학이나 졸업자가 절대 다수를 차지하고 있음. 특히 우리나라 아르바이트 일자리는 20 대 초중반 대학 재학·휴학 등 연령대에 중첩되어 있음.

[그림 1] 서울, 전국 연령대별 아르바이트 일자리 모집 공고 수 현황(2018 년 상반기)



[표 1] 전국 지역별 아르바이트 일자리 채용 공고 수 현황(2018 년 상반기, 단위: 건)

순위	지역	공고수	순위	지역	공고수	순위	지역	공고수
1	서울	190,122	7	광주	29,557	13	전남	16,258
2	경기	161,165	8	경북	24,144	14	울산	15,683
3	부산	79,496	9	대전	21,508	15	강원	8,379
4	대구	55,898	10	충남	18,648	16	제주	2,821
5	인천	55,468	11	전북	21,235	17	세종	3
6	경남	42,369	12	충북	16,687	전국 : 759,438		

[표 2] 서울 25 개 지역별 아르바이트 일자리 채용 공고 수 현황(2018 년 상반기)

순위	지역	공고 수	순위	지역	공고 수	순위	지역	공고 수	순위	지역	공고 수
1	강남	24,646	8	관악	7,773	15	동대문	5,684	22	용산	4,403
2	마포	13,004	9	광진	7,546	16	노원	5,661	23	금천	4,292
3	송파	12,748	10	중	7,379	17	동작	5,286	24	강북	3,617
4	강서	11,677	11	강동	7,316	18	중랑	5,056	25	도봉	2,140
5	영등포	10,974	12	구로	6,877	19	은평	4,844	전지역 대상		4,267
6	서초	9,327	13	서대문	5,992	20	성동	4,822	25 개 자치구 : 193,962		
7	종로	8,351	14	양천	5,966	21	성북	4,757			

아르바이트 지역별 현황

- 서울지역 아르바이트 구인 현황(공고 수)은 강남 24,646 건, 마포 13,004 건, 송파 12,748 건 순이며, 강남 3구(42,324 건 : 강남 24,646 건, 서초 9,327 건, 송파 8,351 건)가 전체의 21.8%를 차지하고 있음.
- 전국 아르바이트 구인 현황(공고 수)은 서울 25.0%(19 만건), 경기 21.2%(16 만 1 천건), 인천 7.3%(5 만 5 천건) 수도권 지역이 전체의 53.5%를 차지하고 있었음.
 - * 7 만 9 천건, 경남 4 만 2 천건, 울산 15,683 건 * 경북 2 만 4 천건, 대구 5 만 5 천건
 - * 광주 2 만 9 천건, 전남 16,258 건, 전북 21,235 건 * 대전 21,508 건, 충남 18,648 건, 충북 16,687 건

. 아르바이트 다수 모집 일자리, 시급

□ 서울지역 아르바이트 공고 주요 업종, 시급

- 서울 아르바이트 일자리 공고 수는 1 위 음식점(59,870 건, 시급 8,261 원), 2 위 편의점(54,105 건, 시급 7,676 원), 3 위 주점&호프(25,930 건, 시급 8,182 원), 4 위 서빙주방 기타(19,581 건, 시급 8,369 원), 5 위 패스트푸드(19,198 건, 시급 8,227 원)이 상위 5 개 업종이었음.

□ 전국 아르바이트 공고 주요 업종, 시급

- 전국 아르바이트 일자리 공고 수는 1 위 음식점(262,883 건, 시급 7,929 원), 2 위 편의점(180,904 건, 시급 7,598 원), 3 위 주점&호프(88,219 건, 시급 7,967 원), 4 위 서빙주방 기타(84,962 건, 시급 7,960 원), 5 위 패스트푸드(62,351 건, 시급 8,095 원)이 상위 5 개 업종이었음.

[표 3] 서울지역 아르바이트 일자리 업종별 현황(공고 수 상위 40 개, 단위: 건)

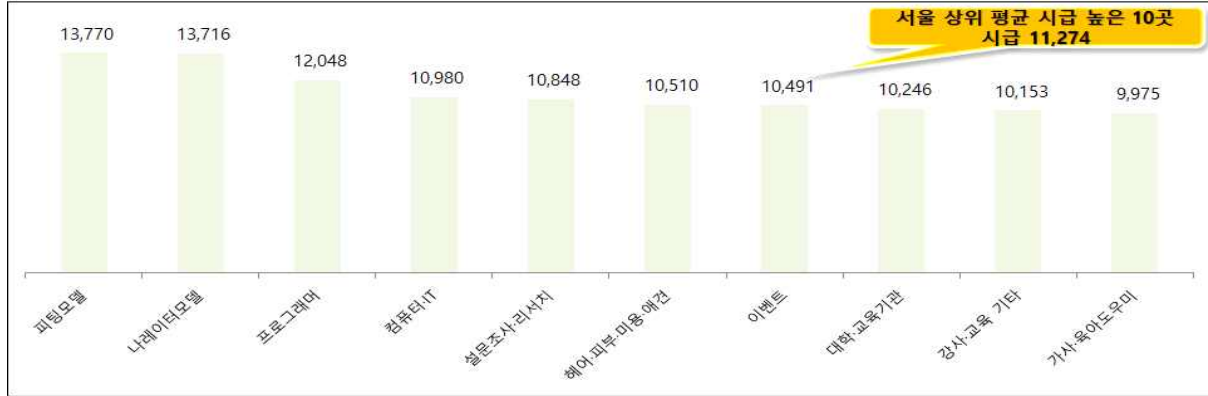
순위	업종	공고 수	시급	순위	업종	공고 수	시급
1	음식점	59,870	8,261	21	쇼핑몰·아울렛	1,765	7,972
2	편의점	54,105	7,676	22	입시·보습학원	1,628	9,062
3	일반주점·호프	25,930	8,182	23	푸드코트	1,577	8,551
4	서빙·주방 기타	19,581	8,369	24	아이스크림·생과일	1,588	7,731
5	패스트푸드	19,798	8,227	25	물류·창고관리	1,541	8,265
6	커피전문점	16,835	7,811	26	포장·조립	1,466	7,995
7	PC 방	15,273	7,869	27	서비스 기타	1,368	8,307
8	레스토랑	12,041	8,225	28	안내데스크·매표	1,327	7,893
9	배달	10,036	9,064	29	결혼·연회·장례도우미	1,298	8,064
10	조리·주방보조	8,604	8,438	30	생산·기능 기타	1,145	7,998
11	패밀리레스토랑	7,951	8,231	31	노래방	1,106	8,024
12	기타매장	4,302	7,985	32	주유·세차	1,031	7,810
13	사무보조·문서작성	3,789	8,598	33	독서실·고시원	974	7,578
14	베이커리	4,048	7,780	34	예체능·레포트	931	8,513
15	뷰티·헬스스토어	2,514	8,087	35	영화·공연·전시	898	9,153
16	전단배포	2,359	8,333	36	오락실·게임장	864	8,019
17	볼링·당구장	2,056	8,109	37	숙박·호텔·리조트	841	8,368
18	대형마트	2,014	7,933	38	간호, 병원, 의료	717	8,254
19	의류·잡화	1,994	8,011	39	나레이터 모델	714	13,716
20	백화점·면세점	1,889	8,128	40	헤어·피부·미용·애견	686	10,510

[표 4] 전국 아르바이트 일자리 업종별 현황(공고 수 상위 40 개, 단위: 건)

순위	업종	공고 수	시급	순위	업종	공고 수	시급
1	음식점	262,883	7,929	21	전단배포	7,165	8,324
2	편의점	180,904	7,598	22	의류·잡화	7,330	7,837
3	일반주점·호프	88,219	7,967	23	입시·보습학원	5,877	9,512
4	서빙·주방 기타	84,962	7,960	24	주유·세차	6,857	7,762
5	패스트푸드	62,351	8,095	25	백화점·면세점	6,338	8,006
6	PC 방	64,596	7,711	26	뷰티·헬스스토어	6,272	7,963
7	커피전문점	48,409	7,715	27	쇼핑몰·아울렛	6,183	7,830
8	배달	37,092	8,988	28	서비스 기타	5,983	7,926
9	레스토랑	34,969	7,980	29	품질검사·관리	5,925	7,746
10	조리·주방보조	34,792	8,001	30	영화·공연·전시	5,025	8,486
11	패밀리레스토랑	25,001	8,012	31	푸드코트	5,213	8,111
12	기타매장	21,767	7,886	32	아이스크림·생과일	5,224	7,651
13	포장·조립	14,655	7,776	33	예체능·레포트	4,092	8,209
14	생산·기능 기타	14,153	7,859	34	노래방	4,252	7,791
15	베이커리	12,926	7,652	35	퀵서비스·택배	2,934	10,662
16	대형마트	12,213	7,839	36	운반·이사	3,444	9,037
17	제조·가공	10,027	7,738	37	안내데스크·매표	3,752	7,968
18	볼링·당구장	9,345	8,036	38	결혼·연회·장례도우미	3,660	8,094

19	사무보조·문서작성	7,538	8,351	39	독서실·고시원	3,870	7,556
20	물류·창고관리	7,539	8,189	40	청과·축산·수산·농산	3,168	7,880

[그림 2] 서울지역 아르바이트 시급 상위 10 위 현황(단위: 원)



[그림 3] 전국 아르바이트 시급 상위 10 위 현황(단위: 원)

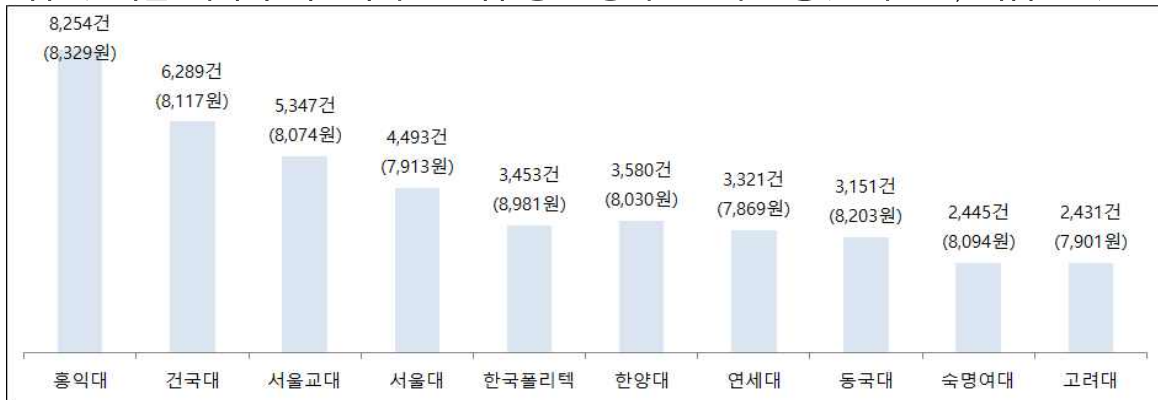


* 주 : 전체 업종 중 모집 공고 상위 10 개 공고 수, 그래프 ()는 해당 업종의 2018년 시급

서울 대학가 아르바이트 현황

- 서울지역 대학가 아르바이트 모집 공고가 많은 곳은 홍익대(8,254 건), 건국대(6,289 건), 서울교대(5,347 건), 서울대(4,493 건) 등임.

[그림 4] 서울 대학가 아르바이트 모집 공고 상위 10 위 현황(단위: 건, 시급: 원)



아르바이트 연령대별 구직 업종 현황 - 서울

[()미디어월 네트워크 알바천국에 아르바이트 채용 이력서 제출 '선호 업종/직종' 건수 기준]

- 2018 년 상반기 다수의 아르바이트 연령대인 20 대는 커피전문점, 10 대는 음식점 아르바이트 이력서 제출이 많았고, 30 대 초반은 커피전문점과 사무보조 이력서 제출이 많았음.

- 15 세~19 세 구인 일자리 선호도 상위 3 곳
: 음식점 17,436 건 > 편의점 10,816 건 > 패스트푸드 6,806 건
- 20 세~24 세 구인 일자리 선호도 상위 3 곳
: 커피전문점 161,282 건 > 음식점 150,708 건 > 편의점 128,362 건
- 25 세~29 세 구인 일자리 선호도 상위 3 곳
: 커피전문점 256,623 건 > 사무보조 190,399 건 > 음식점 154,627 건
- 30 세~34 세 구인 일자리 선호도 상위 3 곳
: 사무보조 153,358 건 > 커피전문점 84,915 건 > 편의점 41,584 건

15~19 세			20~24 세		
순위	업종 직종	이력서 제출 건수	순위	업종 직종	이력서 제출 건수
1	음식점	17,436	1	커피전문점	161,282
2	편의점	10,814	2	음식점	150,708
3	패스트푸드	6,806	3	편의점	128,362
4	커피전문점	6,704	4	베이커리	77,249
5	서빙·주방 기타	6,576	5	영화·공연·전시	76,546
6	결혼·연회·장례도우미	6,042	6	레스토랑	69,022
7	레스토랑	4,893	7	PC 방	59,995
8	영화·공연·전시	4,209	8	패밀리레스토랑	55,769
9	전단배포	4,180	9	아이스크림·생과일	54,751
10	베이커리	4,135	10	패스트푸드	51,879
11	아이스크림·생과일	4,027	11	사무보조·문서작성	49,510
12	패밀리레스토랑	3,188	12	의류·잡화	44,824
13	PC 방	2,890	13	서빙·주방 기타	43,767
14	보조출연자	2,704	14	백화점·면세점	42,561
15	피팅모델	2,215	15	쇼핑몰·아울렛	41,753
16	기타매장	2,112	16	입시·보습학원	39,025
17	서점·문구·팬시	2,100	17	결혼·연회·장례도우미	35,116
18	대형마트	1,881	18	기타매장	34,586
19	서비스 기타	1,879	19	서점·문구·팬시	33,748
20	조리·주방보조	1,667	20	안내데스크·매표	32,895

25~29 세			30~34 세		
순위	업종 직종	이력서 제출 건수	순위	업종 직종	이력서 제출 건수
1	커피전문점	256,623	1	사무보조·문서작성	153,358
2	사무보조·문서작성	190,399	2	커피전문점	84,915
3	음식점	154,627	3	편의점	41,584
4	편의점	146,271	4	음식점	39,683
5	영화·공연·전시	113,998	5	백화점·면세점	39,373
6	레스토랑	103,871	6	레스토랑	37,927
7	베이커리	97,020	7	기타매장	34,992
8	백화점·면세점	89,602	8	영화·공연·전시	33,453
9	패밀리레스토랑	82,931	9	입시·보습학원	32,074
10	의류·잡화	79,298	10	PC 방	29,627
11	PC 방	79,196	11	외국어·어학원	28,674
12	입시·보습학원	70,119	12	대형마트	25,412
13	쇼핑몰·아울렛	69,699	13	경리·회계·총무	25,319
14	안내데스크·매표	64,356	14	쇼핑몰·아울렛	24,091
15	아이스크림·생과일	63,108	15	의류·잡화	23,816
16	대형마트	62,819	16	개인지도·과외	22,565
17	개인지도·과외	57,485	17	안내데스크·매표	21,181
18	외국어·어학원	53,856	18	일반주점·호프	19,783
19	패스트푸드	53,427	19	번역·통역	18,954
20	기타매장	52,233	20	에체능·레포츨	17,672

아르바이트 연령대별 구직 업종 현황 - 전국

[()미디어윌 네트워크스 알바천국에 아르바이트 채용 이력서 제출 '선호 업종/직종' 건수 기준]

- 2018 년 상반기 다수의 아르바이트 연령대인 20 대는 음식점, 커피전문점, 10 대는 음식점, 편의점 아르바이트 이력서 제출이 많았고, 30 대 초반은 커피전문점, 사무보조 이력서 제출이 많았음.
- 15 세~19 세 구인 일자리 선호도 상위 3 곳
: 음식점 272,584 건 > 편의점 152,701 건 > 서빙·주방 89,304 건
- 20 세~24 세 구인 일자리 선호도 상위 3 곳
: 음식점 1,637,469 건 > 커피전문점 1,320,662 건 > 편의점 1,239,274 건
- 25 세~29 세 구인 일자리 선호도 상위 3 곳
: 커피전문점 1,802,670 건 > 음식점 1,31,060 건 > 사무보조 1,284,377 건
- 30 세~34 세 구인 일자리 선호도 상위 3 곳
: 사무보조 897,963 건 > 커피전문점 495,382 건 > 편의점 291,829 건

25~29 세

30~34 세

순위	업종 직종	이력서 제출 건수	순위	업종 직종	이력서 제출 건수
1	커피전문점	1,802,670	1	사무보조·문서작성	897,963
2	음식점	1,313,060	2	커피전문점	495,382
3	사무보조·문서작성	1,284,377	3	편의점	291,829
4	편의점	1,176,821	4	음식점	261,676
5	영화·공연·전시	797,681	5	백화점·면세점	258,407
6	레스토랑	782,830	6	기타매장	237,426
7	백화점·면세점	728,468	7	레스토랑	225,802
8	베이커리	700,164	8	대형마트	222,965
9	PC 방	682,060	9	PC 방	215,226
10	대형마트	666,740	10	포장·조립	192,496
11	패밀리레스토랑	652,195	11	영화·공연·전시	192,341
12	의류·잡화	585,930	12	제조·가공	174,611
13	쇼핑몰·아울렛	584,779	13	경리·회계·총무	168,638
14	안내데스크·매표	497,832	14	입시·보습학원	163,968
15	패스트푸드	463,943	15	쇼핑몰·아울렛	160,088
16	기타매장	443,657	16	의류·잡화	148,726
17	아이스크림·생과일	438,681	17	안내데스크·매표	144,252
18	포장·조립	423,338	18	외국어·어학원	138,906
19	입시·보습학원	383,010	19	물류·창고관리	137,711
20	일반주점·호프	370,191	20	일반주점·호프	127,632

III. 및 청년 아르바이트 시급 현황 - 전국, 서울 지역별 임금

1. '시급' 구분

아르바이트 시급 구분

- 시급은 4 개 그룹으로 설정했으며, 기준은 최저임금, 서울시 생활임금, 2020 년 1 만원 국정 과제 최저임금을 지표로 했음.

*1 그룹: '7,530 원 ~ 8,660 원까지' ('18 년 최저시급 - '19 년 최저임금 예상 시급 미만)

*2 그룹: '8,661 원 ~ 9,210 원까지' ('19 년 최저임금 예상 시급 - '18 년 서울시 생활임금 시급 미만)

*3 그룹: '9,211 원 ~ 9,999 원까지' ('18 년 서울시 생활임금 시급 - '19 년 서울시 예상 생활임금 시급 미만)

*4 그룹: '10,000 원 ~ 19,999 원까지' ('19 년 서울시 생활임금 및 "20 년 법정최저임금 국정과제 시급 이상)

2. 아르바이트 임금(시급)

□ 전국 및 서울 아르바이트 시급 구간 분포

- 아르바이트 시급 분포도는 7,530 원~8,660 원(77.6%, 서울 87.6%) > 8,661 원~9,201 원 (13.4%, 서울 7.4%) > 9,211 원~9,999 원(3.6%, 서울 1.5%) > 10,000 원 이상(5.1%, 서울 3.5%) 순임. 결국 아르바이트 시급은 법정최저임금 수준에서 결정되고 있다고 봐야 함. 서울지역 중 서울시 생활임금(9,211 원) 이상을 지급하고 있는 곳은 5%에 불과한 실정임.

[표 5] 전국 아르바이트 시급 현황 추이 비교: 2014 ~ 2018(단위: 원)

		시급 1 구간	시급 2 구간	시급 3 구간	시급 4 구간
		7,530 원 ~ 8,660 원	8,661 원 ~ 9,210 원	9,211 원 ~ 9,999 원	10,000 원 - 19,999 원
전국	광고 건수	150,636 건	26,080 건	6,920 건	10,326 건
	비율	77.7%	13.4%	3.6%	5.3%
서울	광고 건수	665,489 건	56,044 건	11,042 건	26,863 건
	비율	87.6%	7.4%	1.5%	3.5%

: 모집단 전국 759,438 건(서울 193,962 건)

□ 전국 아르바이트 시급

- 2018 년 전국 시급은 8,069 원(법정최저임금 7,530 원보다 ▲539 원)이었고, 아르바이트 시급이 상대적으로 높은 지역은 세종(8,293 원), 서울(8,219 원), 충남(8,163 원), 경기

(8,144 원), 대전(8,122 원), 부산(8,083 원), 충북(8,021 원), 인천(8,019 원), 등의 순이었음([표 6]).

[표 6] 전국 아르바이트 시급 현황 추이 비교: 2014~2018(단위: 원)

지역	'14년 전국 시급	'15년 전국 시급	'16년 전국 시급	'17년 전국 시급	'18년 전국 시급	'18년 광역 지자체 공공부문 생활임금
	상반기	상반기	1/4 분기	상반기	상반기	
전국	5,667	5,759	6,475	6,990	8,069	8,777
서울	5,890	6,188	6,687	7,176	8,219	9,211
경기	5,791	5,884	6,598	7,061	8,144	8,900
인천	5,681	5,804	6,439	6,966	8,019	8,600
강원	5,480	5,590	6,360	6,876	8,059	8,568
충남	5,772	5,830	6,546	6,960	8,164	8,935
대전	5,714	5,810	6,534	6,926	8,122	9,036
충북	5,541	5,645	6,319	6,799	8,021	
세종	5,851	5,917	6,731	7,232	8,293	7,920
부산	5,640	5,710	6,476	6,943	8,083	8,446
울산	5,735	5,797	6,497	6,908	8,024	
대구	5,565	5,626	6,361	6,812	7,871	
경북	5,637	5,704	6,366	6,781	7,837	
경남	5,614	5,680	6,379	6,791	7,846	
전남	5,503	5,615	6,290	6,755	7,812	9,370
광주	5,601	5,704	6,428	6,891	7,975	8,840
전북	5,512	5,581	6,333	6,733	7,814	8,600
제주	5,824	5,818	6,723	7,133	8,138	8,900

□ 서울 아르바이트 시급

- 2018년 서울지역 전체 시급은 8,219 원으로 전국 평균 대비 150 원(8,069 원) 정도 높은 상황임. 서울지역 서울 강북지역 시급은 8,070 원(서울 평균 대비 ▼59 원)이었고, 강남지역 시급은 8,168 원(서울 평균 대비 ▼50 원)이었음. 이는 강남 3구로 불리는 서초, 강남, 송파 지역의 시급(8,266 원)이 서울지역 전체 시급 대비 47 원 높은 이유 때문임.

[표 7] 서울지역 및 각 자치구별 아르바이트 시급 변화 : 2014~2018(단위: 원)

시급	2014년 시급		2016년 시급		2018년 시급	
	서울지역	5,881	서울지역	6,687	서울지역 8,219	
1 위	강남구	6,148	강서구	6,882	강서구	8,512
2 위	동대문구	6,085	강남구	6,848	강남구	8,370
3 위	종로구	6,067	동대문구	6,733	영등포구	8,267
4 위	양천구	5,981	영등포구	6,720	마포구	8,260

5 위	영등포구	5,990	강북구	6,714	서초구	8,238
6 위	서초구	5,982	마포구	6,711	금천구	8,215
7 위	은평구	5,974	서초구	6,701	중구	8,212
8 위	마포구	5,947	중구	6,684	송파구	8,191
9 위	용산구	5,943	금천구	6,671	은평구	8,159
10 위	중구	5,919	종로구	6,665	용산구	8,151
11 위	송파구	5,907	송파구	6,649	양천구	8,121
12 위	서대문구	5,890	용산구	6,635	도봉구	8,115
13 위	강서구	5,884	양천구	6,611	종로구	8,102
14 위	강동구	5,883	서대문구	6,610	노원구	8,079
15 위	구로구	5,881	광진구	6,604	서대문구	8,052
16 위	성동구	5,874	구로구	6,570	성동구	8,042
17 위	금천구	5,836	동작구	6,564	동작구	8,034
18 위	강북구	5,818	은평구	6,558	강동구	8,031
19 위	종랑구	5,817	강동구	6,556	광진구	8,031
20 위	동작구	5,757	성동구	6,556	동대문구	8,007
21 위	노원구	5,757	성북구	6,546	성북구	8,007
22 위	광진구	5,755	관악구	6,492	관악구	7,996
23 위	관악구	5,755	종랑구	6,450	구로구	7,955
24 위	성북구	5,712	노원구	6,448	강북구	7,953
25 위	도봉구	5,672	도봉구	6,376	종랑구	7,947

전국 및 서울지역 저임금 아르바이트 현황

- 2018년 아르바이트 업종 중 시급이 가장 낮은 저임금 10 곳은 평균 7,682 원(서울 7,746 원)에 불과함. 저임금 아르바이트 업종은 주로 △독서실 고시원, △편의점, △아이스크림 생과일, △도서 DVD 대여점, △커피전문점, △스크린 골프 등으로 나타남.

[표 8] 전국 및 서울지역 아르바이트 저임금 하위 10개 업종(2018, 단위: 원)

순위	전국	시급	순위	서울지역	시급
	10개 평균	7,682		10개 평균	7,746
1	독서실·고시원	7,556	1	독서실·고시원	7,578
2	편의점	7,598	2	편의점	7,676
3	아이스크림·생과일	7,651	3	DVD·만화·멀티방	7,726
4	베이커리	7,652	4	아이스크림·생과일	7,731
5	PC방	7,711	5	스크린골프	7,752
6	커피전문점	7,715	6	도서·DVD 대여점	7,763
7	DVD·만화·멀티방	7,730	7	베이커리	7,780
8	스크린골프	7,731	8	주유·세차	7,810
9	찜질방·사우나·스파	7,737	9	커피전문점	7,811
10	제조·가공	7,738	10	골프	7,828

IV.

아르바이트 일자리

- 2018년 상반기 기준 아르바이트 연령대는 20대 초중반(87%, 20세~24세)이 가장 많았고, 아르바이트 모집 규모는 서울(25%, 19만건), 경기(21.2%, 16만1천건), 인천(7.3%, 5만5천건) 3개 지역의 수도권이 절반(53.5%)을 차지하고 있음.
- 청소년 및 청년 아르바이트 일자리는 음식점, 편의점, 주점·호프, 서빙주방, 패스트푸드, PC방, 커피전문점, 배달, 레스토랑, 조리·주방보조가 상위 10개 업종이었음.

□ 아르바이트 임금 실태

- 2018년 상반기 기준 청소년 및 청년 아르바이트 시급은 평균 8,069 원(7,530 원보다 ▲539 원, 광역 지자체 공공부문 생활임금 평균 8,777 원보다 ▼708 원)이었고, 서울지역 시급은 8,219 원(강남 3구 시급 8,266 원)이었음.
- 2018년 상반기 기준 전국 지역별 아르바이트 시급은 세종시(8,293 원), 서울시(8,219 원), 충남(8,163 원), 경기(8,144 원), 부산(8,083 원) 등의 순이었음.

□ 저임금 아르바이트 상황

- 아르바이트 업종 중 시급이 가장 낮은 저임금 10곳은 평균 7,682 원(서울 7,746 원)에 불과함. 저임금 아르바이트 업종은 주로 △독서실 고시원, △편의점, △아이스크림 생과일, △도서DVD 대여점, △커피전문점, △스크린 골프 등이었음.
- 아르바이트 고용 사업체 10곳 중 8곳 정도는 평균 시급이 2018년과 2019년 최저임금 예상 수준인 7,530 원~8,660 원(77.7%)이라는 점은 법정최저임금 결정이 곧 시중 임금이라는 점을 고려하면 최저임금 현실화 문제가 시급한 것임을 확인 시켜줌.