

2016년 서울지역 아르바이트 노동실태 I

- 서울 및 25개 자치구 일자리 및 시급 현황 -

김종진 | 한국노동사회연구소 연구위원

[목차]

1. 아르바이트 분석개요
2. 서울지역 아르바이트 일자리 실태 - 연령, 지역, 직종
3. 서울지역 아르바이트 시급 현황 - 전국 및 서울(25개 자치구)

<요약>

- **첫째**, 서울지역 아르바이트 다수는 20대(63.9%)로 ‘학교 졸업 혹은 대학생 아르바이트’ 연령대 일자리가 전체의 1/2 정도를 차지하고 있는 상황임. 아르바이트 연령별 현황은 20세~24세(43.1%), 25세~29세(20.8%), 30세~34세(15%), 15세~19세(1.2%) 순임. 다만, 25세 이상의 아르바이트 선호도 1위는 10대와 20대 초반과 달리 사무보조나 자료입력 문서 작성 등 사무실 업무 선호도가 높은 현상을 보이고 있음.
- **둘째**, 서울지역 아르바이트 모집 공고의 약 3분의 1은 강남지역이며, 특히 강남 3구 아르바이트 일자리 공고가 29.2%(강남구 14.4% > 서초구 8.5% > 송파구 6.4%)로 매우 높은 상황임. 반면에 서울 강북, 중랑, 도봉 3곳은 4.6%로 강북지역 하위 자치구 아르바이트 모집 공고 수는 강남 3구에 거의 6배 정도 적은 일자리 현황이 확인되고 있음.
- **셋째**, 아르바이트 공고 수는 전통적으로 시급이 낮은 일자리들이 상위를 차지하고 있으며, 음식점(42,039건) > 편의점(42,013건) > 일반주점·호프(21,125건) > 패스트푸드(19,535건) > 커피전문점(16,892건) > 서빙·주방(12,964건) > PC방(13,906건) > 레스토랑(9,884건) > 배달(8,178건) > 조리·주방 보조(6,695건) 순임.
- **넷째**, 2016년 1/4분기 전국 시급은 6,475원이었고, 서울지역의 전체 시급은 6,687원으로 전국 평균 대비 212원 정도 높은 상황임. 한편 서울지역 중 강북지역 시급은 6,586원(서울 대비 ▼10.1원)이었고, 강남지역 시급은 6,660원(서울 대비 ▲27원)이었음. 문제는 서울지역 강남 3구로 불리는 서초, 강남, 송파 지역의 시급은 6,732원으로 서울지역 전체 시급 대비 45원(전국 대비 ▲257원) 높은 상황임.
- **다섯째**, 서울지역 아르바이트 시급 분포도는 6,030원~7,144원(85.9%) > 7,145원~8,208원(11.7%) > 8,209원~9,999원(1.2%) > 10,000원 이상(1.1%) 순임. 서울지역 아르바이트 시급이 높은 상위 10개 업종의 평균 시급은 9,706원 정도였음. 서울지역 아르바이트 시급은 법정최저임금 수준에서 결정되고 있었고, 서울지역 중 서울시 생활임금(7,145원) 이상을 지급하고 있는 곳은 14%에 불과한 실정임.

2016년 서울지역 아르바이트 노동실태 I

- 서울 및 25개 자치구 일자리 및 시급 현황 -

김종진 | 한국노동사회연구소 연구위원

I 아르바이트 분석개요

□ 저임금 아르바이트 일자리 증가

- 우리나라 노동시장에서 시간제나 아르바이트 일자리가 차지하는 비중이 높아지고 있는 현상에 대해 우려의 목소리가 높음. 특히 지난 10여년간 초단시간 일자리가 3배 이상 증가한 것으로 나타나고 있음. 우리나라의 경우 지난 2005년 초단시간 취업자 규모는 22만7천명(1.5%) 수준이었던 반면, 2015년 70만4천명(3.6%)으로 약 3배 이상 증가했음. 실제로 초단시간 일자리 대부분 여성이며, 다수의 시간제, 아르바이트 일자리에 연소자 및 청소년, 중고령층 등 노동시장 내 취약계층들이 다수를 차지하고 있다는 점에서 학계와 여성 및 노동계의 반대의 목소리가 높은 상황임.

□ 아르바이트 일자리 현황과 시급

- 이와 같은 문제의식에서 이 자료는 서울지역의 청소년 및 청년 아르바이트 일자리 현황과 시급을 분석했음. 서울지역 아르바이트 현황 자료는 (주)미디어월 네트워크 알바천국의 2016년 1사분기(1월~3월) 구인 회원 사(사업체)에서 아르바이트 모집 현황 107개 업종 자료(251,845건)이며, 아르바이트 시급은 전국(16개 광역, 서울지역)과 비교했음. 서울지역 아르바이트 일자리는 연령별(15세~34세), 지역별(25개 자치구, 대학가), 직종별(상위 40개) 모집 현황과 선호도, 아르바이트 시급을 분석했음. 한편 서울지역 25개 자치구 시급은 각 지역의 공공부문 생활임금 시급과 비교하여 제시했음.

II. 서울지역 아르바이트 일자리 실태

1. 분석 개요

가. 분석 자료

□ 아르바이트 분석자료

- 분석 자료는 2016년 1/4분기(1월~3월) 서울지역 사업주가 (주)미디어월 네트워크의 알바천국에 아르바이트 채용 구인 광고 입력 원자료를 재분석한 것임. 분석 대상 모집 단 공고 수는 251,845개이며, 업종은 107개(세부 하위 업종 427개)임.¹⁾

□ 아르바이트 '연령'

- 아르바이트 연령 구간은 법적 기준과 정책적 기준인 연소자와 청년을 임의로 설정했음. 연령별 분포는 연소 근로자인 청소년과 청년으로 세부 연령 구간으로 구분했으며, '15세-19세', '20세-24세', '25세-29세', '30세-34세'의 4개 구간으로 연령대 설정했음.

나. 분석 대상

□ 자치구

- 서울전역 및 서울 25개 자치구를 권역별로 강북권역(강북 기초구 14곳)과 강남권역(강남 기초구 11곳)으로 구분했으며, 서울 강남 3구의 경우 별도 시급 현황을 구분했음.

□ 대학가

- 분석지역은 서울지역(25개 자치구)이며, 별도로 아르바이트 공고 수가 많은 대학가 10곳(홍대, 건대, 서울대, 교대, 한양대, 동국대, 숙명여대, 고대 등) 현황을 분석했음. 대학가는 2016년 기준 서울지역 전체 대학가 81개 대학(캠퍼스 포함)임.

1) 서울지역 아르바이트 분류 기준 중 근무기간 6개월 이상은 기간제 계약직 비정규직 성격이 강하다는 측면에서 분석대상에서 제외했음.

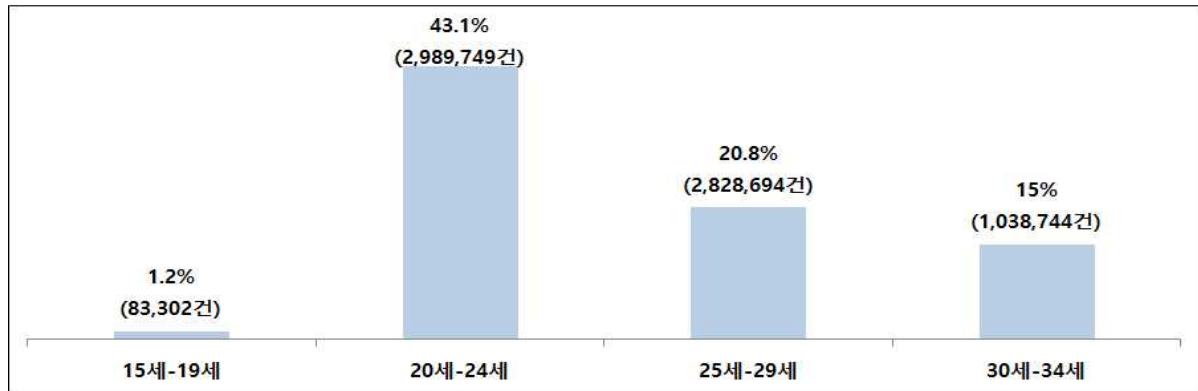
2. 서울지역 아르바이트 일자리 현황

가. 서울지역 일자리 공고 현황

□ 서울지역 연령대별 아르바이트 일자리

- 서울지역 아르바이트 다수는 20대(63.9%)로 ‘학교 졸업 혹은 대학생 아르바이트’ 연령대 일자리가 전체의 1/2 정도를 차지하고 있는 상황임. 아르바이트 연령별 현황은 20세~24세(43.1%), 25세~29세(20.8%), 30세~34세(15%), 15세~19세(1.2%) 순임. 결국 청소년, 청년 아르바이트 다수 일자리는 고등학교 졸업 이후 20대 초중반 대학 재학·휴학 등 연령대에 중첩되어 있다는 것임.

[그림1] 서울지역 일자리 연령대별 모집 공고 수 현황(단위: %, 개)



[표1] 서울지역 자치구별 일자리 채용 공고 수 현황(1/4분기)

순위	채용 공고 현황			순위	채용 공고 현황		
	자치구	공공 수	비율		자치구	공공 수	비율
1	강남구	36,261	14.4%	14	서대문구	7,287	2.9%
2	서초구	21,418	8.5%	15	동작구	7,263	2.9%
3	송파구	16,038	6.4%	16	구로구	7,209	2.9%
4	마포구	16,003	6.4%	17	성동구	7,187	2.9%
5	영등포구	14,817	5.9%	18	노원구	6,562	2.6%
6	종로구	14,107	5.6%	19	금천구	5,908	2.4%
7	중구	12,178	4.8%	20	성북구	5,839	2.3%
8	광진구	9,702	3.9%	21	양천구	5,218	2.1%
9	관악구	8,926	3.6%	22	은평구	5,166	2.1%
10	강서구	8,399	3.3%	23	강북구	4,179	1.7%
11	동대문구	8,239	3.3%	24	중랑구	4,263	1.7%
12	강동구	8,034	3.2%	25	도봉구	3,085	1.2%
13	용산구	7,858	3.2%				

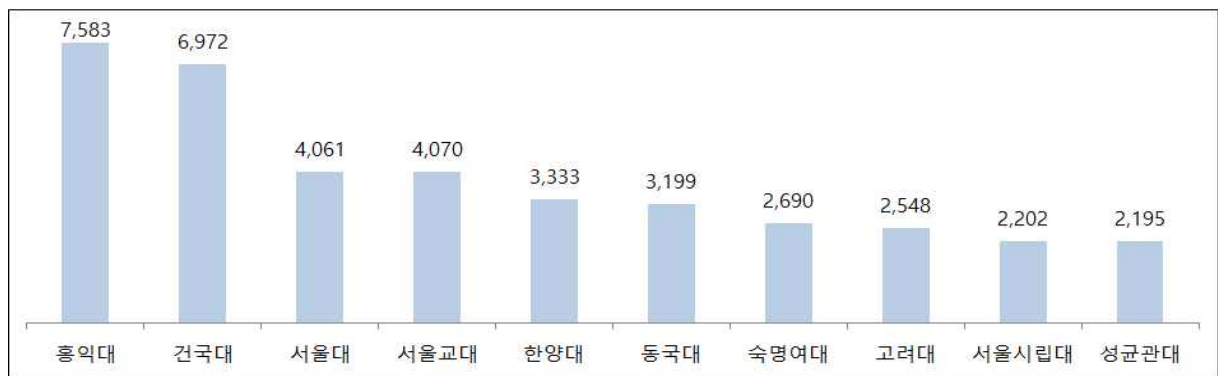
□ 서울지역 아르바이트 지역별 현황

- 서울지역 아르바이트 구인 현황(공고 수)은 강남구 14.4% > 서초구 8.5% > 송파구 6.4% > 마포구 6.4% > 영등포구 5.9%가 상위 5개 순임. 반면에 서울 양천구 2.1% > 은평구 2.1% > 강북구 1.7% > 중랑구 1.7% > 도봉구 1.2%는 하위 5개 순이었음.
- 서울지역 아르바이트 모집 공고의 약 3분의 1은 강남지역이며, 특히 강남 3구 아르바이트 일자리 공고가 29.2%로 매우 높은 상황임. 반면에 서울 강북, 중랑, 도봉 3곳은 4.6%로 강북지역 하위 자치구 아르바이트 모집 공고 수는 강남 3구에 거의 6배 정도 적은 일자리 현황이 확인되고 있음.

□ 서울지역 아르바이트 대학가 현황

- 서울 대학가 아르바이트 모집 상위 10곳 공고 수 현황은 홍익대(7,583건) > 건국대(6,972건) > 서울대(4,061건) > 교대(4,070건) > 한양대(3,333건) > 동국대(3,199건) > 숙명여대(2,690건) > 고려대(2,548건) > 서울시립대(2,202건) > 성균관대(2,195건) 순임.

[그림2] 서울지역 주요 대학가 일자리 공고 수 상위 10개 현황(단위: 건)



나. 서울지역 아르바이트생 다수 모집 일자리

□ 2016년 서울지역 아르바이트 공고 주요 업종

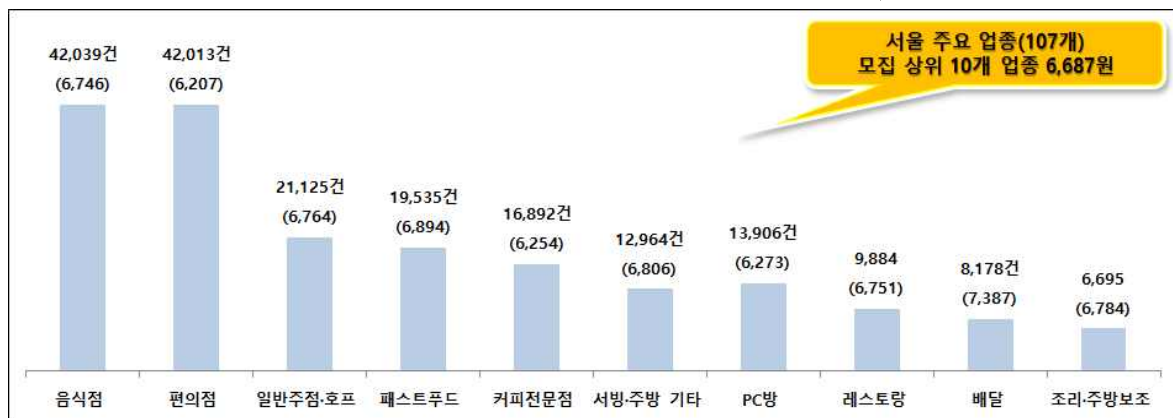
- 서울지역 아르바이트 공고 수는 전통적으로 시급이 낮은 일자리들이 상위를 차지하고 있음. 아르바이트 모집 공고 수는 음식점(42,039건) > 편의점(42,013건) > 일반주

점·호프(21,125건) > 패스트푸드(19,535건) > 커피전문점(16,892건) > 서빙·주방(12,964건) > PC방(13,906건) > 레스토랑(9,884건) > 배달(8,178건) > 조리·주방보조(6,695건) 순([표2]).

[표2] 서울지역 아르바이트 일자리 현황 및 시급(공고 수 상위 40개, 단위: 건, 원)

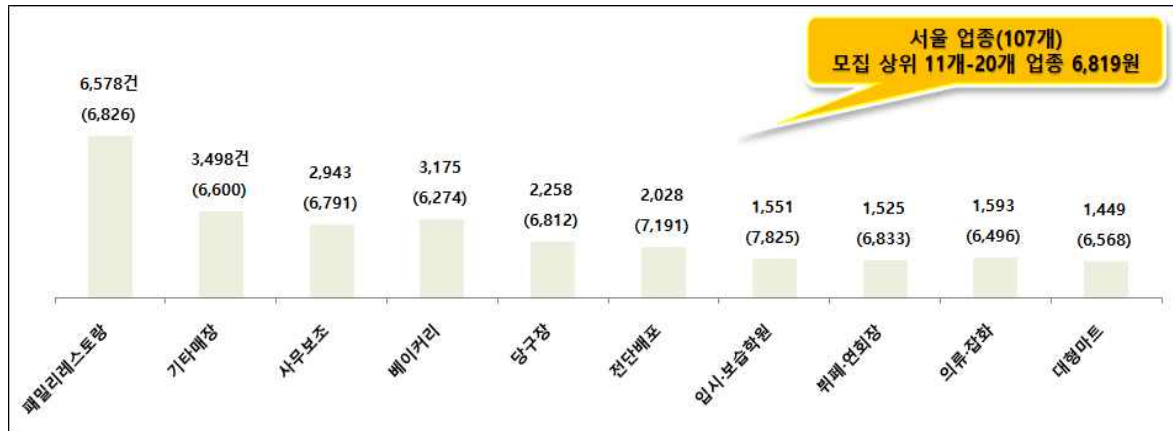
순위	업종	공고 수	시급	순위	업종	공고 수	시급
1	음식점	42,039	6,746	21	포장·조립	1,430	6,547
2	편의점	42,013	6,207	22	쇼핑몰·아울렛	1,391	6,678
3	일반주점·호프	21,125	6,764	23	아이스크림·생과일	1,450	6,338
4	패스트푸드	19,535	6,894	24	주유·세차	1,266	6,466
5	커피전문점	16,892	6,254	25	백화점	1,215	6,607
6	서빙·주방 기타	12,964	6,806	26	안내데스크·매표	1,128	6,471
7	PC방	13,906	6,273	27	영화·공연·전시	1,031	7,019
8	레스토랑	9,884	6,751	28	서비스 기타	1,015	6,889
9	배달	8,178	7,387	29	물류·창고관리	987	6,704
10	조리·주방보조	6,695	6,784	30	화장품·뷰티	960	6,679
11	패밀리레스토랑	6,578	6,826	31	독서실·고시원	987	6,083
12	기타매장	3,498	6,600	32	숙박·호텔·리조트	850	6,991
13	사무보조	2,943	6,791	33	급식	764	7,242
14	베이커리	3,175	6,247	34	푸드코트	768	6,896
15	당구장	2,258	6,812	35	사이트운영·관리	727	6,788
16	전단배포	2,028	7,191	36	전화주문·접수	691	7,134
17	입시·보습학원	1,551	7,825	37	상담·영업 기타	594	8,189
18	뷔페·연회장	1,525	6,833	38	노래방	737	6,486
19	의류·잡화	1,593	6,496	39	예체능·레포츠	667	6,919
20	대형마트	1,449	6,568	40	쇼핑몰·오픈마켓	615	7,114

[그림3] 서울지역 주요 업종별 모집 공고 현황(상위 10개 기준, 단위: 원)

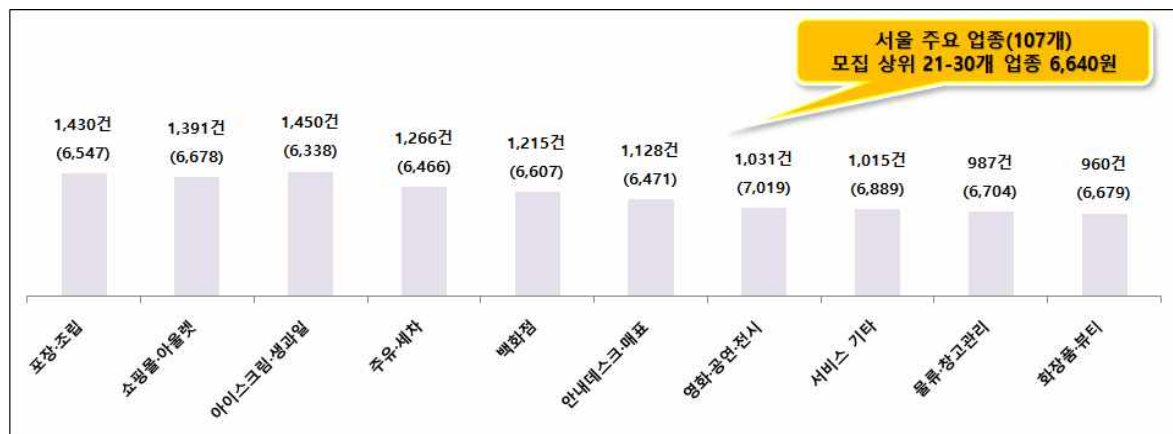


* 주 : 전체 업종 중 모집 공고 상위 40개 업종 공고 수, 그래프 ()는 해당 업종의 2016년 1/4분기 시급

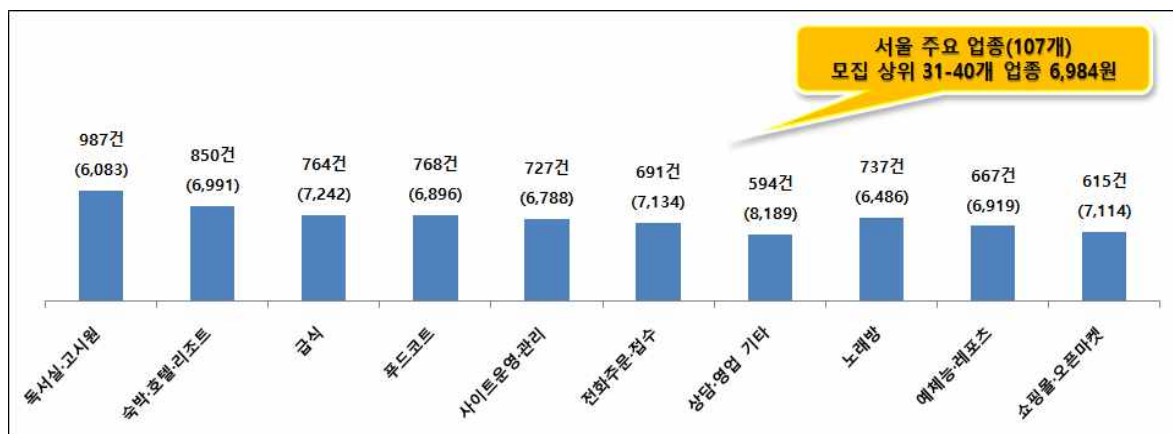
[그림4] 서울지역 주요 업종별 모집 공고 현황(상위 11-20개, 단위: 원)



[그림5] 서울지역 주요 업종별 모집 공고 현황(상위 21-30개, 단위: 원)



[그림6] 서울지역 주요 업종별 모집 공고 현황(상위 31-40개, 단위: 원)



□ 서울지역 아르바이트 연령대별 선호 업종([표3], [표4])

[(주)미디어윌 네트워크의 알바천국에 아르바이트 채용 이력서 제출 '선호 업종/직종' 건수 기준]

- 2016년 1/4분기 서울지역 아르바이트 연령대별 선호도는 지난 몇 년간 연령대별 아르바이트 상위 구직 일자리 선호도는 큰 변화 없는 상황. 다만, 25세 이상 연령대의 아르바이트 선호도 1위는 10대와 20대 초반 연령대와 달리 사무보조나 자료입력 문서 작성 등 사무실 업무 선호도가 높은 현상을 보이고 있음.

• 15대~19세 구인 일자리 선호도 상위 5곳

: 음식점(7,828건) > 편의점(5,907건) > 커피전문점(4,849건) > 패스트푸드(4,654건) > 서빙주방 기타(3,256건)

• 20세~24세 구인 일자리 선호도 상위 5곳

: 커피전문점(211,542건) > 음식점(170,341건) > 카페(155,142건) > 편의점(154,307건) > 베이커리(113,112건)

• 25세~29세 구인 일자리 선호도 상위 5곳

: 사무보조(191,883건) > 커피전문점(181,532건) > 카페(122,645건) > 편의점(105,786건) > 음식점(104,414건)

• 30세~34세 구인 일자리 선호도 상위 5곳

: 사무보조(118,990건) > 자료입력·문서작성(57,296건) > 커피전문점(48,168건) > 백화점(27,399건) > 기타매장(27,253건)

[표3] 2016년 서울지역 아르바이트 연령대별 일자리 선호도(15~24세대, 1/4분기)

15세~19세			20세~24세		
순위	세부 직종	이력서 건수	순위	세부 직종	이력서 건수
1	음식점	7,828	1	커피전문점	211,542
2	편의점	5,907	2	음식점	170,341
3	커피전문점	4,849	3	카페	155,142
4	패스트푸드	4,654	4	편의점	154,307
5	서빙·주방 기타	3,256	5	베이커리	113,112
6	뷔페·연회장	3,224	6	레스토랑	105,947
7	전단배포	3,113	7	패밀리레스토랑	96,005
8	베이커리	2,883	8	영화·공연·전시	88,198
9	레스토랑	2,870	9	사무보조	86,893
10	카페	2,607	10	아이스크림·생과일	83,993
11	아이스크림·생과일	2,501	11	PC방	80,097
12	패밀리레스토랑	2,473	12	패스트푸드	78,266
13	영화·공연·전시	2,194	13	백화점	70,114
14	PC방	1,937	14	의류·잡화	64,228
15	보조출연자	1,743	15	쇼핑몰·아울렛	59,416
16	피팅모델	1,608	16	뷔페·연회장	56,606
17	기타매장	1,371	17	대형마트	54,429
18	조리·주방보조	1,297	18	안내데스크·매표	50,995
19	노래방	1,137	19	독서실·고시원	42,949
20	의류·잡화	1,128	20	자료입력·문서작성	42,622
21	서비스 기타	1,099	21	입시·보습학원	42,047
22	푸드코트	1,091	22	기타매장	39,362
23	대형마트	1,087	23	사무·문구용품	38,813
24	사무·문구용품	1,030	24	도서·DVD대여점	36,977
25	화장품·뷰티	966	25	화장품·뷰티	35,659
26	쇼핑몰·아울렛	938	26	DVD방	34,979
27	안내데스크·매표	892	27	일반주점·호프	34,062
28	독서실·고시원	745	28	노래방	33,643
29	포장·조립	738	29	개인지도·과외	33,412
30	사무보조	730	30	당구장	31,394
31	DVD방	730	31	서빙·주방 기타	30,096
32	백화점	727	32	푸드코트	29,891
33	당구장	712	33	보조출연자	28,400
34	도서·DVD대여점	699	34	만화방	27,569
35	헤어·피부·미용	659	35	외국어·어학원	27,309
36	사진·촬영보조	623	36	조리·주방보조	26,553
37	오락실·게임장	576	37	포장·조립	24,452
38	청소·미화	533	38	고객상담	23,298
39	숙박·호텔·리조트	522	39	전화주문·접수	20,558
40	만화방	510	40	피팅모델	19,966

주 : 각 연령대별 구인 이력서 제출 건수를 기준으로 전체 107개 세부 직종 중 상위 40개 직종

[표4] 2016년 서울지역 아르바이트 연령대별 일자리 선호도(25~34세대, 1/4분기)

25세~29세			30세~34세		
순위	세부 직종	이력서 건수	순위	세부 직종	이력서 건수
1	사무보조	191,883	1	사무보조	118,990
2	커피전문점	181,532	2	자료입력·문서작성	57,296
3	카페	122,645	3	커피전문점	48,168
4	편의점	105,786	4	백화점	27,399
5	음식점	104,414	5	기타매장	27,253
6	자료입력·문서작성	100,547	6	카페	25,463
7	레스토랑	79,938	7	레스토랑	24,615
8	영화·공연·전시	77,560	8	편의점	23,841
9	백화점	72,666	9	음식점	23,566
10	PC방	65,144	10	경리·회계·총무	21,675
11	의류·잡화	60,069	11	PC방	21,187
12	입시·보습학원	55,325	12	고객상담	20,717
13	베이커리	55,316	13	입시·보습학원	19,850
14	패밀리레스토랑	53,121	14	대형마트	18,125
15	쇼핑몰·아울렛	52,466	15	영화·공연·전시	18,111
16	대형마트	50,813	16	외국어·어학원	17,925
17	안내데스크·매표	47,462	17	쇼핑몰·아울렛	16,486
18	개인지도·과외	46,882	18	바(Bar)	13,910
19	기타매장	45,727	19	의류·잡화	13,893
20	외국어·어학원	44,243	20	일반주점·호프	13,751
21	일반주점·호프	42,306	21	포장·조립	13,232
22	고객상담	34,541	22	예체능·레포츨	13,033
23	아이스크림·생과일	33,235	23	안내데스크·매표	12,995
24	독서실·고시원	32,800	24	사이트운영·관리	12,992
25	패스트푸드	31,611	25	물류·창고관리	12,915
26	뷔페·연회장	30,349	26	제조·가공	12,756
27	포장·조립	29,624	27	영업·마케팅	12,752
28	DVD방	28,217	28	개인지도·과외	12,162
29	경리·회계·총무	27,862	29	번역·통역	11,974
30	바(Bar)	26,906	30	숙박·호텔·리조트	11,723
31	번역·통역	25,677	31	보안·경호·경비	10,959
32	도서·DVD대여점	25,645	32	운전직	10,940
33	노래방	25,387	33	공공기관	10,312
34	숙박·호텔·리조트	25,180	34	유아·유치원	9,311
35	당구장	25,145	35	DVD방	9,124
36	물류·창고관리	24,905	36	공사현장	9,005
37	보안·경호·경비	24,407	37	독서실·고시원	8,775
38	복사·출력·제본	24,266	38	조리·주방보조	8,399
39	사무·문구용품	23,955	39	패밀리레스토랑	8,273
40	예체능·레포츨	23,878	40	전화주문·접수	8,240

Ⅲ 서울지역 아르바이트 시급 현황

1. 서울지역 ‘시급’ 분포 구분

□ 서울지역 아르바이트 시급 구분

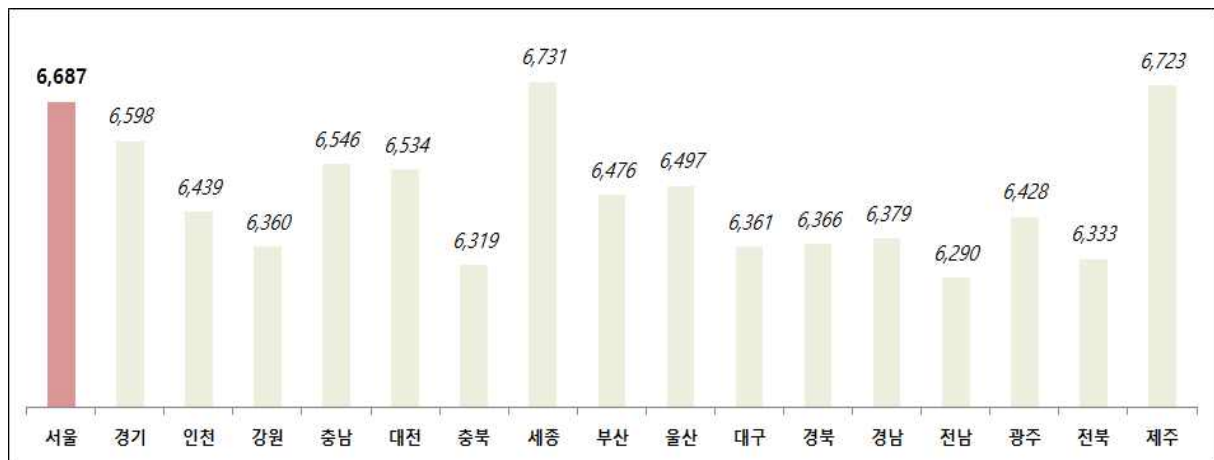
- 시급 구분은 4개의 그룹으로 임의 설정했으며, 주요 기준은 법정최저임금, 생활임금, 중소기업 노임단가, 최저임금연대회의 등의 임금을 지표로 했음. ‘1그룹’ 시급은 ‘6,030원~7,144원’ [최저시급 - 서울시 생활임금 미만 시급], ‘2그룹’ 시급은 ‘7,145원~8,208원’ [서울시 생활임금 시급 - 중기 제조업 노임단가 시급 미만], ‘3그룹’ 시급은 ‘8,209원~9,999원’ [중기 제조업 노임단가 시급 - 양대노총 최저임금 요구안 시급 미만], ‘4그룹’ 시급은 ‘10,000원~19,999원’ [노동시민단체 최저임금 요구안 이상 시급]로 범주화 함.

2. 서울지역 아르바이트 시급

□ 서울지역 아르바이트 시급

- 2016년 1/4분기 전국 시급은 6,475원이었고, 서울지역의 전체 시급은 6,687원으로 전국 평균 대비 212원 정도 높은 상황임. 한편 서울지역 중 강북지역 시급은 6,586원(서울 대비 ▼10.1원)이었고, 강남지역 시급은 6,660원(서울 대비 ▲27원)이었음. 문체는 서울지역 강남 3구로 불리는 서초, 강남, 송파 지역의 시급은 6,732원으로 서울지역 전체 시급 대비 45원(전국 대비 ▲257원) 높은 상황임.

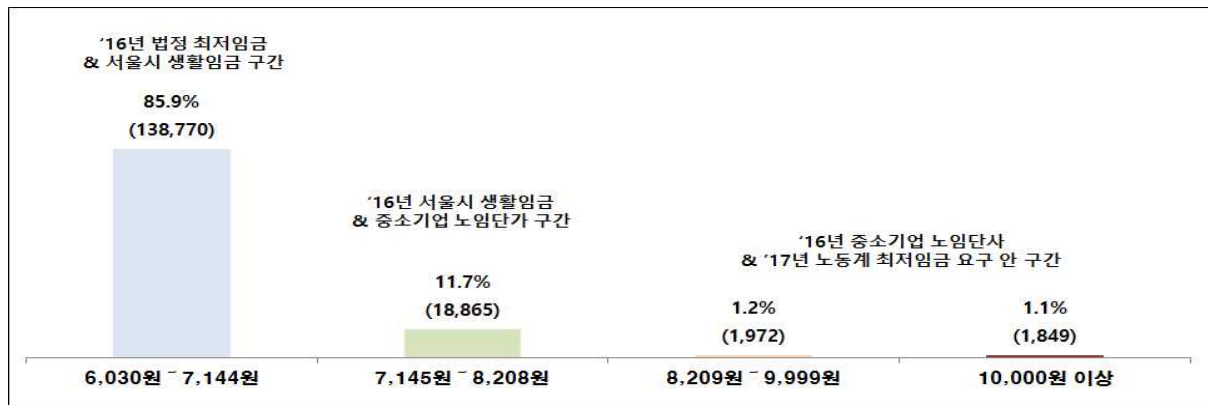
[그림7] 서울 및 전국 아르바이트 일자리 시급 현황(2016년 1/4분기, 단위: 원)



□ 서울지역 시급 결정 현황 구분

- 서울지역 아르바이트 시급 분포도는 6,030원~7,144원(85.9%) > 7,145원~8,208원(11.7%) > 8,209원~9,999원(1.2%) > 10,000원 이상(1.1%) 순임. 결국 서울지역 아르바이트 시급은 법정최저임금 수준에서 결정되고 있다고 봐야 함. 서울지역 중 서울시 생활임금(7,145원) 이상을 지급하고 있는 곳은 14%에 불과한 실정임.

[그림8] 서울지역 2016년 시급 결정 현황(상반기, 공고 수)



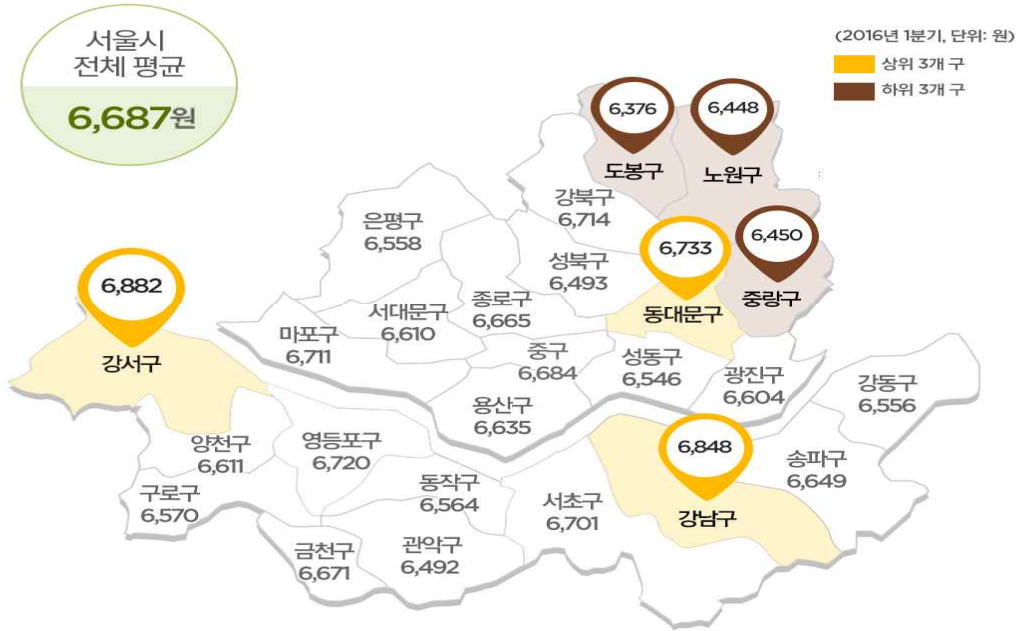
* 주 : ()는 해당 시급 범주별 모집 공고 수 현황이며, 해당 빈도(%)로 재구성 한 것임.

[표4] 서울과 전국 아르바이트 시급 비교: 2014~2016(단위: 원)

지역	2014년 전국 시급	2015년 전국 시급	2016년 전국 시급
	상반기	상반기	1/4분기
전국	5,667	5,759	6,475
서울	5,890	6,188	6,687
경기	5,791	5,884	6,598
인천	5,681	5,804	6,439
강원	5,480	5,590	6,360
충남	5,772	5,830	6,546
대전	5,714	5,810	6,534
충북	5,541	5,645	6,319
세종	5,851	5,917	6,731
부산	5,640	5,710	6,476
울산	5,735	5,797	6,497
대구	5,565	5,626	6,361
경북	5,637	5,704	6,366
경남	5,614	5,680	6,379
전남	5,503	5,615	6,290
광주	5,601	5,704	6,428
전북	5,512	5,581	6,333
제주	5,824	5,818	6,723

* 법정최저임금(시급) : '14년 5,210원, '15년 5,580원, '16년 6,030원

서울시 아르바이트 평균 시급 분포



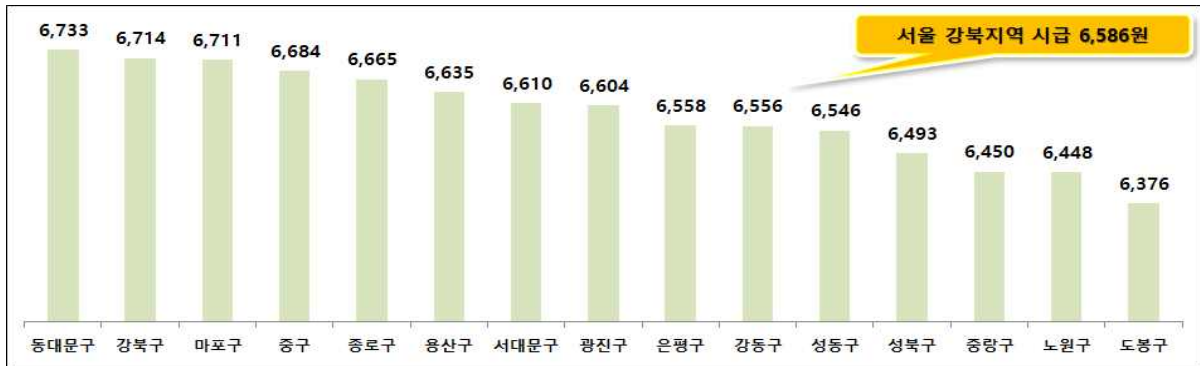
〈자료제공: 알바천국, 한국노동사회연구소〉

〔표5〕 서울지역 25개 자치구 아르바이트 평균 시급 및 분포(1/4분기, 단위: 원)

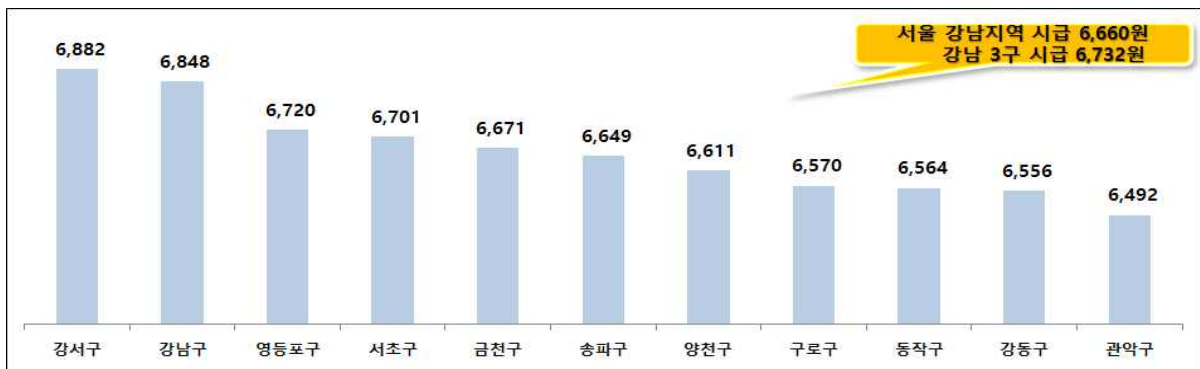
순위	지역	지역 시급	자치구 생활임금	순위	지역	지역 시급	자치구 생활임금
1	강서구	6,882	6,934	14	서대문구	6,610	7,200
2	강남구	6,848	미제정	15	광진구	6,604	7,200
3	동대문구	6,733	7,236	16	구로구	6,570	7,368
4	영등포구	6,720	7,145	17	동작구	6,564	7,185
5	강북구	6,714	7,130	18	은평구	6,558	7,180
6	마포구	6,711	7,145	19	강동구	6,556	7,013
7	서초구	6,701	미제정	20	성동구	6,546	7,600
8	중구	6,684	미제정	21	성북구	6,493	7,585
9	금천구	6,671	7,239	22	관악구	6,492	7,145
10	종로구	6,665	7,145	23	중랑구	6,450	미제정
11	송파구	6,649	미제정	24	노원구	6,448	7,370
12	용산구	6,635	7,020	25	도봉구	6,376	7,130
13	양천구	6,611	7,145	* 서울시 전체 시급 6,687 (서울시 생활임금 7,145원)			

* 주 : 각 자치구 생활임금 적용 기준(기본급 + 식대 + 교통비 + 고정 수당 + 변동 수당)이, 각 지역별로 다르기 때문에 단순 비교 어려움(서울시 : 기본급 + 식대 + 교통비)

[그림9] 서울지역 강북권역 아르바이트 일자리 시급 현황(단위: 원)



[그림10] 서울지역 강남권역 아르바이트 일자리 시급 현황(단위: 원)



[표6] 서울지역 및 각 자치구별 아르바이트 시급 변화 : 2014~2016(단위: 원)

시급	2014년 시급		2015년 시급		2016년 시급	
	상반기(원)		상반기		1/4분기	
평균	서울지역 5,881		서울지역 6,188		서울지역 6,687	
1위	강남구	6,148	강남구	6,418	강서구	6,882
2위	동대문구	6,085	서초구	6,321	강남구	6,848
3위	종로구	6,067	영등포구	6,320	동대문구	6,733
4위	양천구	5,981	용산구	6,313	영등포구	6,720
5위	영등포구	5,990	마포구	6,298	강북구	6,714
6위	서초구	5,982	동대문구	6,295	마포구	6,711
7위	은평구	5,974	송파구	6,257	서초구	6,701
8위	마포구	5,947	중구	6,257	중구	6,684
9위	용산구	5,943	종로구	6,222	금천구	6,671
10위	중구	5,919	양천구	6,213	종로구	6,665
11위	송파구	5,907	강동구	6,202	송파구	6,649
12위	서대문구	5,890	강서구	6,181	용산구	6,635
13위	강서구	5,884	광진구	6,153	양천구	6,611
14위	강동구	5,883	금천구	6,135	서대문구	6,610
15위	구로구	5,881	은평구	6,134	광진구	6,604
16위	성동구	5,874	구로구	6,133	구로구	6,570
17위	금천구	5,836	서대문구	6,131	동작구	6,564

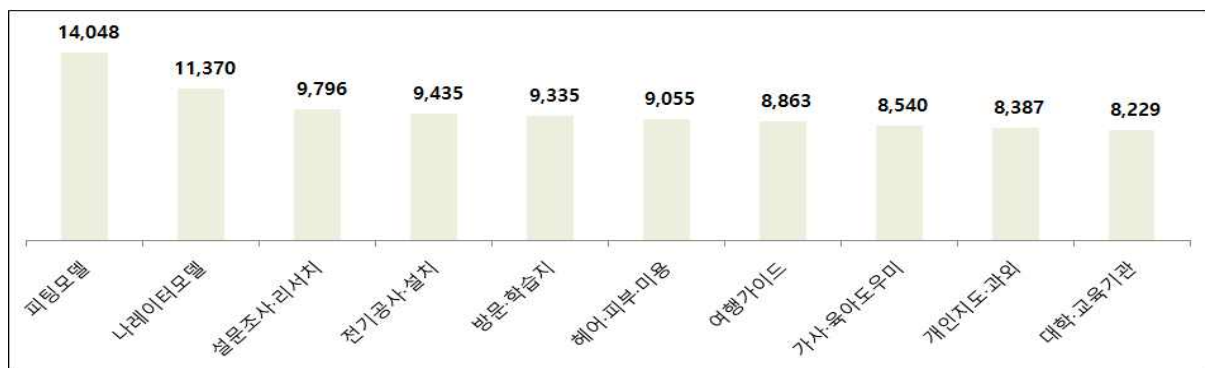
18위	강북구	5,818	성동구	6,126	은평구	6,558
19위	중랑구	5,817	강북구	6,126	강동구	6,556
20위	동작구	5,757	동작구	6,125	성동구	6,556
21위	노원구	5,757	성북구	6,088	성북구	6,546
22위	광진구	5,755	관악구	6,084	관악구	6,492
23위	관악구	5,755	중랑구	6,072	중랑구	6,450
24위	성북구	5,712	노원구	6,058	노원구	6,448
25위	도봉구	5,672	도봉구	6,034	도봉구	6,376

- 지난 3년 사이 서울지역 시급 현황 변화는 상위 5개 자치구의 아르바이트 시급이 높은 곳보다, 하위 5개 자치구의 시급이 낮은 곳에서 거의 변화가 없다는 것임. 즉 서울지역 자치구 중 시급이 낮은 곳은 지난 3년 동안 임금 변화 폭이 적다는 것을 의미함. 이들 서울지역 시급이 낮은 곳은 상대적으로 일자리 공고 수도 적은 곳들임.

□ 서울지역 아르바이트 직종별 시급 현황

- 서울지역 아르바이트 시급 상위 10개 업종의 평균 시급은 9,706원이었음. 서울지역 아르바이트 시급이 높은 상위 10개 업종 순위는 모델(피팅모델 11,370원, 나레이터 모델(11,370원) > 설문조사·리서치(9,796원) > 방문·학습지(9,335원) > 헤어·피부·미용(9,055원) > 여행가이드(8,863원) > 가사·육아도우미(8,540원) > 개인지도·과외(8,387원) > 대학·교육기관(8,229원) 순이었음.

[그림2] 서울지역 아르바이트 시급 상위 TOP 10 현황(단위: 원)



□ 서울지역 대학가별 평균 시급 현황

- 서울지역 전체 대학가 81곳의 평균 시급은 6,688원이며, 대학가 아르바이트 모집 공고(일자리)가 상대적으로 많은 상위 10개 곳의 대학가 시급은 6,657원이었음. 서울지역 대학가 아르바이트 모집 상위 10곳 중 시급은 시립대(6,958원) > 서울대(6,740원) > 동국대(6,740원) > 홍익대(6,722원) 순이었음.

[표7] 2016년 서울지역 대학가 공고 수 상위 10개 지역 현황(공고 수, 시급)

공고 수 순위	대학가	공고수	시급(원)
	서울지역 전체 대학가	69,504	6,688
	상위 10개 대학	38,853	6,657
1위	홍익대	7,583	6,722
2위	건국대	6,972	6,620
3위	서울대	4,061	6,740
4위	서울교대	4,070	6,589
5위	한양대	3,333	6,577
6위	동국대	3,199	6,726
7위	숙명여대	2,690	6,563
8위	고려대	2,548	6,551
9위	서울시립대	2,202	6,958
10위	성균관대	2,195	6,523